



Estado de Actividades
Del 1 de Julio al 30 de Septiembre de 2020 y 2019
(Pesos)

TRIBUNAL ELECTORAL DEL ESTADO DE DURANGO

Concepto	2020	2019
INGRESOS Y OTROS BENEFICIOS		
Ingresos de Gestión	1,070,047.58	686,784.97
Impuestos	0.00	0.00
Cuotas y Aportaciones de Seguridad Social	0.00	0.00
Contribuciones de Mejoras	0.00	0.00
Derechos	0.00	0.00
Productos	1,070,047.58	686,784.97
Aprovechamientos	0.00	0.00
Ingresos por Venta de Bienes y Prestación de Servicios	0.00	0.00
Participaciones, Aportaciones, Convenios, Incentivos Derivados de la Colaboración Fiscal, Fondos Distintos de Aportaciones, Transferencias, Asignaciones, Subsidios y Subvenciones, y Pensiones y Jubilaciones	29,642,786.00	40,473,864.00
Participaciones, Aportaciones, Convenios, Incentivos Derivados de la Colaboración Fiscal y Fondos Distintos de Aportaciones	0.00	0.00
Transferencias, Asignaciones, Subsidios y Subvenciones, y	29,642,786.00	40,473,864.00
Otros Ingresos y Beneficios	0.00	0.00
Ingresos Financieros	0.00	0.00
Incremento por Variación de Inventarios	0.00	0.00
Disminución del Exceso de Estimaciones por Pérdida o	0.00	0.00
Disminución del Exceso de Provisiones	0.00	0.00
Otros Ingresos y Beneficios Varios	0.00	0.00
Total de Ingresos y Otros Beneficios	30,712,833.58	41,160,648.97
GASTOS Y OTRAS PÉRDIDAS		
Gastos de Funcionamiento	22,309,860.19	26,332,162.45
Servicios Personales	19,669,426.89	19,311,054.60
Materiales y Suministros	434,926.03	672,701.75
Servicios Generales	2,205,507.27	6,348,406.10
Transferencias, Asignaciones, Subsidios y Otras Ayudas	0.00	0.00
Transferencias Internas y Asignaciones al Sector Público	0.00	0.00
Transferencias al Resto del Sector Público	0.00	0.00
Subsidios y Subvenciones	0.00	0.00
Ayudas Sociales	0.00	0.00
Pensionamientos y Jubilaciones	0.00	0.00
Transferencias a Fideicomisos, Mandatos y Contratos Análogos	0.00	0.00
Transferencias a la Seguridad Social	0.00	0.00
Donativos	0.00	0.00
Transferencias al Exterior	0.00	0.00
Participaciones y Aportaciones	0.00	0.00
Participaciones	0.00	0.00
Aportaciones	0.00	0.00
Convenios	0.00	0.00
Intereses, Comisiones y Otros Gastos de la Deuda Pública	0.00	0.00
Intereses de la Deuda Pública	0.00	0.00
Comisiones de la Deuda Pública	0.00	0.00
Gastos de la Deuda Pública	0.00	0.00
Costo por Coberturas	0.00	0.00
Apoyos Financieros	0.00	0.00
Otros Gastos y Pérdidas Extraordinarias	237,674.31	200,797.80
Estimaciones, Depreciaciones, Deterioros, Obsolescencia y Provisiones	237,674.31	200,797.80
Disminución de Inventarios	0.00	0.00
Aumento por Insuficiencia de Estimaciones por Pérdida o	0.00	0.00
Aumento por Insuficiencia de Provisiones	0.00	0.00
Otros Gastos	0.00	0.00
Inversión Pública	0.00	0.00
Inversión Pública no Capitalizable	0.00	0.00
Total de Gastos y Otras Pérdidas	22,547,534.50	26,532,960.25
Resultados del Ejercicio (Ahorro/Desahorro)	8,165,299.08	14,627,688.72

Bajo protesta de decir verdad declaramos que los Estados Financieros y sus Notas son razonablemente correctos y responsabilidad del


 DRA. ALANÍS HERIBERTO MARÍA MAGDALENA
 MAGISTRADA PRESIDENTA


 L.A. LUIS SANTOS GONZALEZ RIVERO
 SECRETARÍA ADMINISTRATIVA


CUENTA PÚBLICA TERCER TRIMESTRE 2020
Estado de Actividades
Del 1 de Julio al 30 de Septiembre de 2020 y 2019
(Pesos)


Ente Público:

TRIBUNAL ELECTORAL DEL ESTADO DE DURANGO

Concepto	TERCER TRIMESTRE 2020	TERCER TRIMESTRE 2019	Concepto	TERCER TRIMESTRE 2020	TERCER TRIMESTRE 2019
INGRESOS Y OTROS BENEFICIOS			GASTOS Y OTRAS PÉRDIDAS		
Ingresos de la Gestión	1,070,047.58	686,784.97	Gastos de Funcionamiento	22,309,860.19	26,332,162.45
Impuestos	0.00	0.00	Servicios Personales	19,669,426.89	19,311,054.60
Cuotas y Aportaciones de Seguridad Social	0.00	0.00	Materiales y Suministros	434,526.03	672,701.75
Contribuciones de Mejoras	0.00	0.00	Servicios Generales	2,205,907.27	6,348,406.10
Derechos	0.00	0.00			
Productos de Tipo Corriente	1,070,047.58	686,784.97	Transferencias, Asignaciones, Subsidios y Otras Ayudas	0.00	0.00
Aprovechamientos de Tipo Corriente	0.00	0.00	Transferencias Internas y Asignaciones al Sector Público	0.00	0.00
Ingresos por Venta de Bienes y Servicios	0.00	0.00	Transferencias al Resto del Sector Público	0.00	0.00
Ingresos no Comprendidos en las Fracciones de la Ley de Ingresos Causados en Ejercicios Fiscales Anteriores Pendientes de Liquidación o Pago	0.00	0.00	Subsidios y Subvenciones	0.00	0.00
			Ayudas Sociales	0.00	0.00
Participaciones, Aportaciones, Transferencias, Asignaciones, Subsidios y Otras Ayudas	29,642,786.00	40,473,864.00	Pensiones y Jubilaciones	0.00	0.00
Participaciones y Aportaciones	0.00	0.00	Transferencias a Fideicomisos, Mandatos y Contratos Análogos	0.00	0.00
Transferencias, Asignaciones, Subsidios y Otras ayudas	29,642,786.00	40,473,864.00	Transferencias a la Seguridad Social	0.00	0.00
Otros Ingresos y Beneficios	0.00	0.00	Donativos	0.00	0.00
Ingresos Financieros	0.00	0.00	Transferencias al Exterior	0.00	0.00
Incremento por Variación de Inventarios	0.00	0.00	Participaciones y Aportaciones	0.00	0.00
Disminución del Exceso de Estimaciones por Pérdida o Deterioro u Obsolescencia	0.00	0.00	Participaciones	0.00	0.00
Disminución del Exceso de Provisiones	0.00	0.00	Aportaciones	0.00	0.00
Otros Ingresos y Beneficios Varios	0.00	0.00	Convenios	0.00	0.00
Total de Ingresos y Otros Beneficios	30,712,833.58	41,160,648.97	Intereses, Comisiones y Otros Gastos de la Deuda Pública	0.00	0.00
			Intereses de la Deuda Pública	0.00	0.00
			Comisiones de la Deuda Pública	0.00	0.00
			Gastos de la Deuda Pública	0.00	0.00
			Costo por Coberturas	0.00	0.00
			Apoyos Financieros	0.00	0.00
			Otros Gastos y Pérdidas Extraordinarias	237,674.31	200,797.80
			Estimaciones, Depreciaciones, Deterioros, Obsolescencia y Amortizaciones	237,674.31	200,797.80
			Provisiones	0.00	0.00
			Disminución de Inventarios	0.00	0.00
			Aumento por Insuficiencia de Estimaciones por Pérdida o Deterioro y Obsolescencia	0.00	0.00
			Aumento por Insuficiencia de Provisiones	0.00	0.00
			Otros Gastos	0.00	0.00
			Inversión Pública	0.00	0.00
			Inversión Pública no Capitalizable	0.00	0.00
			Total de Gastos y Otras Pérdidas	22,547,534.50	26,532,960.25
			Resultados del Ejercicio (Ahorro/Desahorro)	8,165,299.08	14,627,688.72

Bajo protesta de decir verdad declaramos que los Estados Financieros y sus Notas son razonablemente correctos y responsabilidad del Emisor


 DRA. ALANIS HERRERA MARÍA MAGDALENA
 MAGISTRADA PRESIDENTA


 L.A. LUIS SANTOS GONZÁLEZ RIVERO
 SECRETARIO ADMINISTRATIVO