



# **CUENTA PÚBLICA**

## **ENERO – DICIEMBRE**


### **2017**

Cuenta Pública Cuatrimestre 2017  
Estado de Situación Financiera  
Al 31 de Diciembre de 2017 y 2016  
(Pesos)


TRIBUNAL ELECTORAL DEL ESTADO DE DURANGO

CONCEPTO	Año	2017	2016	CONCEPTO	Año	2017	2016
<b>ACTIVO</b>							
<b>Activo Circulante</b>							
Efectivo y Equivalentes	8,232,378.87	8,079,013.90	8,079,013.90	Cuentas por Pagar a Corto Plazo	1,237,328.73	1,237,328.73	845,072.09
Derechos a Recibir Efectivo o Equivalentes	29,641.00	1,993.72	1,993.72	Documentos por Pagar a Corto Plazo	0.00	0.00	0.00
Derechos a Recibir Bienes o Servicios	0.00	10,900.00	10,900.00	Porción a Corto Plazo de la Deuda Pública a Largo Plazo	0.00	0.00	0.00
Inventarios	0.00	0.00	0.00	Títulos y Valores a Corto Plazo	0.00	0.00	0.00
Almacenes	0.00	0.00	0.00	Pasivos Diferidos a Corto Plazo	0.00	0.00	0.00
Estimación por Pérdida o Deterioro de Activos Circulantes	0.00	0.00	0.00	Fondos y Bienes de Terceros en Garantía y/o Administración a Corto Plazo	0.00	0.00	0.00
Otros Activos Circulantes	0.00	0.00	0.00	Provisiones a Corto Plazo	0.00	0.00	0.00
<b>Total de Activos Circulantes</b>	<b>8,261,019.87</b>	<b>8,091,907.62</b>	<b>8,091,907.62</b>	<b>Otros Pasivos a Corto Plazo</b>	<b>0.00</b>	<b>0.00</b>	<b>0.00</b>
<b>Activo No Circulante</b>							
Inversiones Financieras a Largo Plazo	0.00	0.00	0.00	<b>Total de Pasivos Circulantes</b>	<b>1,237,328.73</b>	<b>1,237,328.73</b>	<b>845,072.09</b>
Derechos a Recibir Efectivo o Equivalentes a Largo Plazo	80,000.00	0.00	0.00	<b>Pasivo No Circulante</b>			
Bienes Inmuebles, Infraestructura y Construcciones en Bienes Muebles	3,836,742.51	3,759,061.92	3,759,061.92	Cuentas por Pagar a Largo Plazo	0.00	0.00	0.00
Activos Intangibles	44,341.29	44,341.29	44,341.29	Documentos por Pagar a Largo Plazo	0.00	0.00	0.00
Depreciación, Deterioro y Amortización Acumulada de Bienes	-2,740,638.72	-2,277,958.08	-2,277,958.08	Deuda Pública a Largo Plazo	0.00	0.00	0.00
Activos Diferidos	0.00	0.00	0.00	Pasivos Diferidos a Largo Plazo	0.00	0.00	0.00
Estimación por Pérdida o Deterioro de Activos no Circulantes	0.00	0.00	0.00	Fondos y Bienes de Terceros en Garantía y/o en Administración a Largo Plazo	0.00	0.00	0.00
Otros Activos no Circulantes	0.00	0.00	0.00	Provisiones a Largo Plazo	0.00	0.00	0.00
<b>Total de Activos No Circulantes</b>	<b>1,220,445.08</b>	<b>1,524,445.13</b>	<b>1,524,445.13</b>	<b>Total de Pasivos No Circulantes</b>	<b>0.00</b>	<b>0.00</b>	<b>0.00</b>
<b>Total del Activo</b>	<b>9,481,464.95</b>	<b>9,616,352.75</b>	<b>9,616,352.75</b>	<b>Total del Pasivo</b>	<b>1,237,328.73</b>	<b>1,237,328.73</b>	<b>845,072.09</b>
<b>HACIENDA PÚBLICA/ PATRIMONIO</b>							
<b>Hacienda Pública/Patrimonio Contribuido</b>							
Aportaciones	0.00	0.00	0.00	Donaciones de Capital	0.00	0.00	0.00
Actualización de la Hacienda Pública / Patrimonio	2,250,757.97	2,250,757.97	2,250,757.97	Actualización de la Hacienda Pública / Patrimonio	2,250,757.97	2,250,757.97	2,259,047.97
<b>Hacienda Pública/Patrimonio Generado</b>	<b>5,953,378.25</b>	<b>5,953,378.25</b>	<b>5,953,378.25</b>	<b>Hacienda Pública/Patrimonio Generado</b>	<b>5,953,378.25</b>	<b>5,953,378.25</b>	<b>6,512,232.69</b>
Resultados del Ejercicio (Ejercicio / Desahorro)	90,809.21	90,809.21	90,809.21	Resultados del Ejercicio (Ejercicio / Desahorro)	90,809.21	90,809.21	3,314,334.31
Resultados de Ejercicios Anteriores	5,862,569.04	5,862,569.04	5,862,569.04	Resultados de Ejercicios Anteriores	5,862,569.04	5,862,569.04	3,197,898.38
Revalúos	0.00	0.00	0.00	Revalúos	0.00	0.00	0.00
Reservas	0.00	0.00	0.00	Reservas	0.00	0.00	0.00
Rectificaciones de Resultados de Ejercicios	0.00	0.00	0.00	Rectificaciones de Resultados de Ejercicios	0.00	0.00	0.00
<b>Exceso o Insuficiencia en la Actualización de la Hacienda Pública/Patrimonio</b>	<b>0.00</b>	<b>0.00</b>	<b>0.00</b>	<b>Exceso o Insuficiencia en la Actualización de la Hacienda Pública/Patrimonio</b>	<b>0.00</b>	<b>0.00</b>	<b>0.00</b>
Resultado por Posición Monetaria	0.00	0.00	0.00	Resultado por Posición Monetaria	0.00	0.00	0.00
Resultado por Tenencia de Activos no Monetarios	0.00	0.00	0.00	Resultado por Tenencia de Activos no Monetarios	0.00	0.00	0.00
<b>Total Hacienda Pública/ Patrimonio</b>	<b>8,244,136.22</b>	<b>8,244,136.22</b>	<b>8,244,136.22</b>	<b>Total Hacienda Pública/ Patrimonio</b>	<b>8,244,136.22</b>	<b>8,244,136.22</b>	<b>8,771,280.66</b>
<b>Total del Pasivo y Hacienda Pública / Patrimonio</b>	<b>9,481,464.95</b>	<b>9,481,464.95</b>	<b>9,481,464.95</b>	<b>Total del Pasivo y Hacienda Pública / Patrimonio</b>	<b>9,481,464.95</b>	<b>9,481,464.95</b>	<b>9,616,352.75</b>

Bajo protesta de decir verdad declaramos que los Estados Financieros y sus Notas son razonablemente correctos y responsabilidad del emisor



JAVIER MIER MIER  
REGISTRADO PRESIDENTE



L.A. LUIS SANTOS GONZALEZ RIVERO  
SECRETARIO ADMINISTRATIVO

Conta Pública Cuarto Trimestre 2017  
Estado de Actividades  
Del 1 de Enero al 31 de Diciembre de 2017 y 2016  
(Pesos)

TRIBUNAL ELECTORAL DEL ESTADO DE DURANGO

Ente Público:	2017	2016	Concepto	2017	2016
<b>INGRESOS Y OTROS BENEFICIOS</b>			<b>GASTOS Y OTRAS PÉRDIDAS</b>		
Ingresos de la Gestión	505,131.70	312,103.55	Gastos de Funcionamiento	23,619,921.19	26,716,738.99
Impuestos	0.00	0.00	Servicios Personales	21,135,261.31	24,043,909.33
Cuotas y Aportaciones de Seguridad Social	0.00	0.00	Materiales y Suministros	533,833.59	981,445.57
Contribuciones de Mejoras	0.00	0.00	Servicios Generales	1,950,826.29	1,691,384.09
Derechos	0.00	0.00	Transferencia, Asignaciones, Subsidios y Otras Ayudas	0.00	0.00
Productos de Tipo Corriente	0.00	0.00	Transferencias Internas y Asignaciones al Sector Público	0.00	0.00
Aprocheamientos de Tipo Corriente	0.00	0.00	Transferencias al Resto del Sector Público	0.00	0.00
Ingresos por Venta de Bienes y Servicios	505,131.70	312,103.55	Subsidios y Subvenciones	0.00	0.00
Ingresos no Comprendidos en las Fracciones de la Ley de Ingresos Causados en Ejercicios Fiscales Anteriores Pendientes de Liquidación o Pago	0.00	0.00	Ayudas Sociales	0.00	0.00
Participaciones, Aportaciones, Transferencias, Asignaciones, Subsidios y Otras Ayudas	23,668,279.34	30,591,929.00	Pensiones y Jubilaciones	0.00	0.00
Participaciones y Aportaciones	0.00	0.00	Transferencias a Fideicomisos, Mandatos y Contratos Análogos	0.00	0.00
Transferencia, Asignaciones, Subsidios y Otras Ayudas	23,668,279.34	30,591,929.00	Transferencias a la Seguridad Social	0.00	0.00
Otros Ingresos y Beneficios	0.00	0.00	Donativos	0.00	0.00
Ingresos Financieros	0.00	0.00	Transferencias al Exterior	0.00	0.00
Incremento por Variación de Inventarios	0.00	0.00	Participaciones y Aportaciones	0.00	0.00
Disminución del Exceso de Estimaciones por Pérdida o Deterioro u Obsolescencia	0.00	0.00	Participaciones	0.00	0.00
Disminución del Exceso de Provisiones	0.00	0.00	Aportaciones	0.00	0.00
Otros Ingresos y Beneficios Varios	0.00	0.00	Convenios	0.00	0.00
<b>Total de Ingresos y Otros Beneficios</b>	<b>24,173,411.04</b>	<b>30,904,032.55</b>	Intereses, Comisiones y Otros Gastos de la Deuda Pública	0.00	0.00
			Intereses de la Deuda Pública	0.00	0.00
			Comisiones de la Deuda Pública	0.00	0.00
			Gastos de la Deuda Pública	0.00	0.00
			Costo por Coberturas	0.00	0.00
			Apoyos Financieros	0.00	0.00
			Otros Gastos y Pérdidas Extraordinarias	462,680.64	652,196.27
			Estimaciones, Depreciaciones, Deterioros, Obsolescencia y Amortizaciones	462,680.64	652,196.27
			Provisiones	0.00	0.00
			Disminución de Inventarios	0.00	0.00
			Aumento por Insuficiencia de Estimaciones por Pérdida o Deterioro u Obsolescencia	0.00	0.00
			Aumento por Insuficiencia de Provisiones	0.00	0.00
			Otros Gastos	0.00	0.00
			Inversión Pública	0.00	0.00
			Inversión Pública no Capitalizable	0.00	0.00
			<b>Total de Gastos y Otras Pérdidas</b>	<b>24,082,601.83</b>	<b>27,589,698.24</b>
			Resultados del Ejercicio (Abono/Deraborro)	90,809.21	3,314,334.31

Bajo protesta de decir verdad declaramos que los Estados Financieros y sus Notas son razonablemente correctos y responsables de su veracidad.

MTO. JAVIER MIER MIER  
REGISTRADO RESIDENTE

L.A. JUIS SANTOS GONZALEZ RIVERO  
SECRETARIO ADMINISTRATIVO

Cuenta Pública Cuarto Trimestre 2017  
Estado de Variación en la Hacienda Pública  
Del 1 de Enero de 2017 al 31 de Diciembre de 2017  
(pesos)

TRIBUNAL ELECTORAL DEL ESTADO DE DURANGO

Ente Público:

Concepto	Hacienda	Hacienda	Hacienda	Ajustes por		TOTAL
	Pública/Patrimonio Contenido	Pública/Patrimonio Generado de Ejercicios Anteriores	Pública/Patrimonio Generado del Ejercicio	Cambios de Valor	Cambios de Valor	
<b>Rectificaciones de Resultados de Ejercicios Anteriores</b>	0.00	0.00	0.00	0.00	0.00	0.00
Patrimonio Neto Inicial Ajustado del Ejercicio	0.00	2,259,047.97	0.00	0.00	0.00	2,259,047.97
Aportaciones	0.00	0.00	0.00	0.00	0.00	0.00
Donaciones de Capital	0.00	0.00	0.00	0.00	0.00	0.00
Actualización de la Hacienda Pública/Patrimonio	0.00	2,259,047.97	0.00	0.00	0.00	2,259,047.97
<b>Variaciones de la Hacienda Pública/Patrimonio Neto del Ejercicio</b>	0.00	3,197,898.38	3,314,334.31	0.00	0.00	6,512,232.69
Resultados del Ejercicio (Ahorro/Desahorro)	0.00	0.00	3,314,334.31	0.00	0.00	3,314,334.31
Resultados de Ejercicios Anteriores	0.00	3,199,260.89	0.00	0.00	0.00	3,199,260.89
Revalúos	0.00	-1,362.51	0.00	0.00	0.00	-1,362.51
Reservas	0.00	0.00	0.00	0.00	0.00	0.00
<b>Hacienda Pública/Patrimonio Neto Final del Ejercicio 2016</b>	0.00	5,456,946.35	3,314,334.31	0.00	0.00	8,771,280.66
<b>Cambios en la Hacienda Pública/Patrimonio Neto del Ejercicio 2016</b>	0.00	31,710.00	0.00	0.00	0.00	31,710.00
Aportaciones	0.00	0.00	0.00	0.00	0.00	0.00
Donaciones de Capital	0.00	0.00	0.00	0.00	0.00	0.00
Actualización de la Hacienda Pública/Patrimonio	0.00	31,710.00	0.00	0.00	0.00	31,710.00
<b>Variaciones de la Hacienda Pública/Patrimonio Neto del Ejercicio</b>	0.00	-649,663.65	90,809.21	0.00	0.00	-558,854.44
Resultados del Ejercicio (Ahorro/Desahorro)	0.00	0.00	90,809.21	0.00	0.00	90,809.21
Resultados de Ejercicios Anteriores	0.00	-649,663.78	0.00	0.00	0.00	-649,663.78
Revalúos	0.00	0.00	0.00	0.00	0.00	0.00
Reservas	0.00	0.00	0.00	0.00	0.00	0.00
<b>Saldo Neto en la Hacienda Pública / Patrimonio 2017</b>	0.00	4,838,992.70	3,405,143.52	0.00	0.00	8,244,136.22

Bajo protesta de decir verdad declaramos que los Estados Financieros y sus Notas son razonablemente correctos y responsabilidad del emisor

MTRO. JAVIER MIER MIER  
MAESTRADO PRESIDENTE

L.A. LUIS SANJOS GONZALEZ RIVERO  
SECRETARIO ADMINISTRATIVO

Cuenta Pública Cuarto Trimestre 2017  
Estado de Cambios en la Situación Financiera  
Del 1 de Enero de 2017 al 31 de Diciembre de 2017  
(Pesos)

TRIBUNAL ELECTORAL DEL ESTADO DE DURANGO

Ente Público:

Concepto	Origen	Aplicación	Concepto	Origen	Aplicación
ACTIVO	473,580.64	338,692.84	PASIVO	392,256.64	0.00
Activo Circulante	10,900.00	180,012.25	Pasivo Circulante	392,256.64	0.00
Efectivo y Equivalentes	0.00	153,364.97	Cuentas por Pagar a Corto Plazo	392,256.64	0.00
Derechos a Recibir Efectivo o Equivalentes	0.00	26,647.28	Documentos por Pagar a Corto Plazo	0.00	0.00
Derechos a Recibir Bienes o Servicios	10,900.00	0.00	Porción a Corto Plazo de la Deuda Pública a Largo Plazo	0.00	0.00
Inventarios	0.00	0.00	Títulos y Valores a Corto Plazo	0.00	0.00
Almacenes	0.00	0.00	Pasivos Diferidos a Corto Plazo	0.00	0.00
Estimación por Pérdida o Deterioro de Activos Circulantes	0.00	0.00	Fondos y Bienes de Terceros en Garantía y/o Administración a Corto Plazo	0.00	0.00
Otros Activos Circulantes	0.00	0.00	Provisiones a Corto Plazo	0.00	0.00
Activo No Circulante	462,680.64	158,680.59	Otros Pasivos a Corto Plazo	0.00	0.00
Inversiones Financieras a Largo Plazo	0.00	0.00	Pasivo No Circulante	0.00	0.00
Derechos a Recibir Efectivo o Equivalentes a Largo Plazo	0.00	80,000.00	Cuentas por Pagar a Largo Plazo	0.00	0.00
Bienes Inmuebles, Infraestructura y Construcciones en Proceso	0.00	0.00	Documentos por Pagar a Largo Plazo	0.00	0.00
Bienes Muebles	0.00	78,680.59	Deuda Pública a Largo Plazo	0.00	0.00
Activos Intangibles	0.00	0.00	Pasivos Diferidos a Largo Plazo	0.00	0.00
Depreciación, Deterioro y Amortización Acumulada de Bienes	462,680.64	0.00	Fondos y Bienes de Terceros en Garantía y/o en Administración a Largo Plazo	0.00	0.00
Activos Diferidos	0.00	0.00	Provisiones a Largo Plazo	0.00	0.00
Estimación por Pérdida o Deterioro de Activos no Circulantes	0.00	0.00	HACIENDA PÚBLICA/ PATRIMONIO	2,696,380.66	3,223,525.10
Otros Activos no Circulantes	0.00	0.00	Hacienda Pública/Patrimonio Contribuido	31,710.00	0.00
			Aportaciones	0.00	0.00
			Donaciones de Capital	0.00	0.00
			Actualización de la Hacienda Pública / Patrimonio	31,710.00	0.00
			Hacienda Pública/Patrimonio Generado	2,664,670.66	3,223,525.10
			Resultados del Ejercicio (Ahorro / Desahorro)	0.00	3,223,525.10
			Resultados de Ejercicios Anteriores	2,664,670.66	0.00
			Revalúes	0.00	0.00
			Reservas	0.00	0.00
			Rectificaciones de Resultados de Ejercicios Anteriores	0.00	0.00
			Exceso o Insuficiencia en la Actualización de la Hacienda Pública/Patrimonio	0.00	0.00
			Resultado por Posición Monetaria	0.00	0.00
			Resultado por Tenencia de Activos no Monetarios	0.00	0.00

Bajo protesta de decir verdad declaramos que los Estados Financieros y sus Notas son razonablemente correctos y responsabilidad del emisor.

MRO. JAVIER MIER MIER  
MAGISTRADO PRESIDENTE

L.R. LUIS SANTOS GONZALEZ RIVERO  
SECRETARIO ADMINISTRATIVO

Cuenta Pública Cuarto Trimestre 2017  
Estado Analítico del Activo  
Del 1 de Enero de 2017 al 31 de Diciembre de 2017  
(Pesos)

TRIBUNAL ELECTORAL DEL ESTADO DE DURANGO

Ente Público:

Concepto	Saldo Inicial		Cargos del Periodo		Abonos del Periodo		Saldo Final	Variación del Periodo (4-1)
	1	2	3	4	5	6		
<b>ACTIVO</b>	9,628,352.75	60,971,649.27	61,118,537.07	9,481,464.95	-146,887.80			
<b>Activo Circulante</b>	8,103,907.62	61,275,649.32	61,118,537.07	9,261,019.87	157,112.25			
Efectivo y Equivalentes	8,091,013.90	57,666,457.94	57,525,092.97	8,232,378.87	141,364.97			
Derechos a Recibir Efectivo o Equivalentes	1,993.72	3,428,097.38	3,401,450.10	28,641.00	26,647.28			
Derechos a Recibir Bienes o Servicios	10,900.00	181,094.00	191,994.00	0.00	-10,900.00			
Inventarios	0.00	0.00	0.00	0.00	0.00			
Almacenes	0.00	0.00	0.00	0.00	0.00			
Estimación por Pérdida o Deterioro de Activos Circulantes	0.00	0.00	0.00	0.00	0.00			
Otros Activos Circulantes	0.00	0.00	0.00	0.00	0.00			
<b>Activo No Circulante</b>	1,524,445.13	-304,000.05	0.00	1,220,445.08	-304,000.05			
Inversiones Financieras a Largo Plazo	0.00	0.00	0.00	0.00	0.00			
Derechos a Recibir Efectivo o Equivalentes a Largo Plazo	0.00	80,000.00	0.00	80,000.00	80,000.00			
Bienes Inmuebles, Infraestructura y Construcciones en Proceso	0.00	0.00	0.00	0.00	0.00			
Bienes Muebles	3,758,061.92	78,680.59	0.00	3,836,742.51	78,680.59			
Activos Intangibles	44,341.29	0.00	0.00	44,341.29	0.00			
Depreciación, Deterioro y Amortización Acumulada de Bienes	-2,277,958.08	-462,680.64	0.00	-2,740,638.72	-462,680.64			
Activos Diferidos	0.00	0.00	0.00	0.00	0.00			
Estimación por Pérdida o Deterioro de Activos no Circulantes	0.00	0.00	0.00	0.00	0.00			
Otros Activos no Circulantes	0.00	0.00	0.00	0.00	0.00			

Bajo protesta de decir verdad declaramos que los Estados Financieros y sus Notas son razonablemente correctos y responsabilidad del emisor

MTRO. JAVIER MIER MIER  
MAGISTRADO PRESIDENTE

L.A. LUIS SANTOS GONZALEZ RIVERO  
SECRETARIO ADMINISTRATIVO

Cuenta Pública Cuarto Trimestre 2017  
 Estado Analítico de la Deuda y Otros Pasivos  
 Del 1 de Enero de 2017 al 31 de Diciembre de 2017  
 (Pesos)

TRIBUNAL ELECTORAL DEL ESTADO DE DURANGO

Ente Público:

Denominación de las Deudas	Moneda de Contratación	Institución o País Acreedor	Saldo Inicial del Periodo	Saldo Final del Periodo
<b>DEUDA PÚBLICA</b>				
<b>Deuda Interna</b>				
Corto Plazo			0.00	0.00
Instituciones de Crédito			0.00	0.00
Títulos y Valores			0.00	0.00
Arrendamientos Financieros			0.00	0.00
<b>Deuda Externa</b>				
Organismos Financieros Internacionales			0.00	0.00
Deuda Bilateral			0.00	0.00
Títulos y Valores			0.00	0.00
Arrendamientos Financieros			0.00	0.00
Subtotal a Corto Plazo			0.00	0.00
<b>Deuda Interna</b>				
Largo Plazo			0.00	0.00
Instituciones de Crédito			0.00	0.00
Títulos y Valores			0.00	0.00
Arrendamientos Financieros			0.00	0.00
<b>Deuda Externa</b>				
Organismos Financieros Internacionales			0.00	0.00
Deuda Bilateral			0.00	0.00
Títulos y Valores			0.00	0.00
Arrendamientos Financieros			0.00	0.00
Subtotal a Largo Plazo			0.00	0.00
<b>Otros Pasivos</b>				
Subtotal a Largo Plazo			0.00	0.00
Total Deuda y Otros Pasivos			845,072.09	1,237,328.73
			845,072.09	1,237,328.73

Bajo protesta de decir verdad declaramos que los Estados Financieros y sus Notas son razonablemente correctos y responsabilidad del emisor

MRO. JAVIER MIER MEER  
 MAGISTRADO PRESIDENTE

L.A. LUIS SANTOS GONZALEZ RIVERO  
 SECRETARIO ADMINISTRATIVO

Cuenta Pública Cuarto Trimestre 2017  
Estado de Flujos de Efectivo  
Del 1 de Enero de 2017 al 31 de Diciembre de 2017  
(Pesos)

TRIBUNAL ELECTORAL DEL ESTADO DE DURANGO

	2017	2016	2017	2016
<b>Flujos de Efectivo de las Actividades de Gestión</b>				
<b>Origen</b>	24,373,411.04	30,304,032.55	462,680.64	1,431,567.08
Impuestos	0.00	0.00	0.00	0.00
Cuentas y Aportaciones de Seguridad Social	0.00	0.00	0.00	0.00
Contribuciones de mejoras	0.00	0.00	0.00	0.00
Derechos	0.00	0.00	0.00	0.00
Productos de Tipo Corriente	0.00	0.00	0.00	0.00
Aprocheamientos de Tipo Corriente	0.00	0.00	0.00	0.00
Ingresos por venta de bienes y servicios	0.00	0.00	0.00	0.00
Ingresos no comprendidos en las Fracciones de la Ley de Ingresos	505,131.70	312,103.55	0.00	0.00
Causados en Ejercicios Fiscales Anteriores	0.00	0.00	0.00	0.00
Participaciones y Aportaciones	0.00	0.00	0.00	0.00
Transferencias, Asignaciones y Subsidios y Otras Ayudas	23,668,273.34	30,591,925.00	0.00	0.00
Otros Orígenes de Operación	0.00	0.00	0.00	0.00
<b>Aplicación</b>	24,082,601.83	27,589,881.84	-214,797.01	2,932,503.93
Servicios Personales	21,135,261.31	24,043,909.33	0.00	0.00
Materiales y Suministros	533,633.58	981,445.57	0.00	0.00
Servicios Generales	1,930,926.29	1,691,384.09	0.00	0.00
Transferencias Internas y Asignaciones al Sector Público	0.00	0.00	0.00	0.00
Transferencias al resto del Sector Público	0.00	0.00	0.00	0.00
Subsidios y Subvenciones	0.00	0.00	0.00	0.00
Ayudas Sociales	0.00	0.00	0.00	0.00
Pensiones y Jubilaciones	0.00	0.00	0.00	0.00
Transferencias a Fiduciarios, Mandatos y Contratos Análogos	0.00	0.00	0.00	0.00
Transferencias a la Seguridad Social	0.00	0.00	0.00	0.00
Donativos	0.00	0.00	0.00	0.00
Transferencias al Exterior	0.00	0.00	0.00	0.00
Participaciones	0.00	0.00	0.00	0.00
Aportaciones	462,680.64	973,142.85	0.00	0.00
Convenios	0.00	0.00	0.00	0.00
Otras Aplicaciones de Operación	0.00	0.00	0.00	0.00
<b>Flujos Netos de Efectivo por Actividades de Operación</b>	90,809.21	3,314,150.71	8,079,013.90	5,032,324.20
<b>Flujos de Efectivo de las Actividades de Inversión</b>				
<b>Origen</b>				
Bienes Inmuebles, Infraestructura y Construcciones en Proceso				
Bienes Muebles				
Otros Orígenes de Inversión				
<b>Aplicación</b>				
Bienes Inmuebles, Infraestructura y Construcciones en Proceso				
Bienes Muebles				
Otras Aplicaciones de Inversión				
<b>Flujos Netos de Efectivo por Actividades de Inversión</b>				
<b>Flujos de Efectivo de las Actividades de Financiamiento</b>				
<b>Origen</b>				
Endudamiento Neto				
Interno				
Externo				
Otros Orígenes de Financiamiento				
<b>Aplicación</b>				
Servicios de la Deuda				
Interno				
Externo				
Otras Aplicaciones de Financiamiento				
<b>Flujos Netos de Efectivo por Actividades de Financiamiento</b>				
<b>Incremento/Disminución Neta en el Efectivo y Equivalentes al</b>				
<b>Efectivo y Equivalentes al Inicio del Ejercicio</b>				
<b>Efectivo y Equivalentes al Final del Ejercicio</b>				

Bajo protesta de decir verdad declaramos que los Estados Financieros y sus Notas son razonablemente correctos y responsabilidad del emisor.

MRO. JAVIER RIVER MIER  
REGISTRADO PRESIDENTE

L.A. LUIS SANTOS GARCÍA RIVERO  
SECRETARIO ADMINISTRATIVO



Cuanta Publica Cuarto Trimestre 2017  
**TRIBUNAL ELECTORAL DEL ESTADO DE DURANGO**  
 Estado Analítico de Ingresos  
 Del 1 de enero al 31 de Diciembre de 2017

Rubro de Ingresos	Ingreso				Diferencia (6 = 5 - 1)
	Estimado (1)	Ampliaciones y Reducciones (2)	Modificado (3 = 1 + 2)	Devengado (4)	
Impuestos	0.00	0.00	0.00	0.00	0.00
Cuotas y Aportaciones de Seguridad Social	0.00	0.00	0.00	0.00	0.00
Contribuciones de Mejoras	0.00	0.00	0.00	0.00	0.00
Derechos	0.00	0.00	0.00	0.00	0.00
Productos	0.00	0.00	0.00	0.00	0.00
Corriente	0.00	0.00	0.00	0.00	0.00
Capital	0.00	0.00	0.00	0.00	0.00
Aprovechamientos	0.00	0.00	0.00	0.00	0.00
Corriente	0.00	0.00	0.00	0.00	0.00
Capital	0.00	0.00	0.00	0.00	0.00
Ingresos por Ventas de Bienes y Servicios	325,358.29	0.00	325,358.29	505,131.70	179,773.41
Participaciones y Aportaciones	0.00	0.00	0.00	0.00	0.00
Transferencias, Asignaciones, Subsidios y Otras Ayudas	23,134,079.00	534,200.34	23,668,279.34	23,668,279.34	534,200.34
Ingresos Derivados de Financiamientos	0.00	0.00	0.00	0.00	0.00
<b>Total</b>	<b>23,459,437.29</b>	<b>534,200.34</b>	<b>23,993,637.63</b>	<b>24,173,411.04</b>	<b>0.00</b>
			Ingresos excedentes*	24,173,411.04	0.00

Estado Analítico de Ingresos Por Fuente de Financiamiento	Ingreso				Diferencia (6 = 5 - 1)
	Estimado (1)	Ampliaciones y Reducciones (2)	Modificado (3 = 1 + 2)	Devengado (4)	
Ingresos del Gobierno	0.00	0.00	0.00	0.00	0.00
Impuestos	0.00	0.00	0.00	0.00	0.00
Contribuciones de Mejoras	0.00	0.00	0.00	0.00	0.00
Derechos	0.00	0.00	0.00	0.00	0.00
Productos	0.00	0.00	0.00	0.00	0.00
Corriente	0.00	0.00	0.00	0.00	0.00
Capital	0.00	0.00	0.00	0.00	0.00
Aprovechamientos	0.00	0.00	0.00	0.00	0.00
Corriente	0.00	0.00	0.00	0.00	0.00
Capital	0.00	0.00	0.00	0.00	0.00
Participaciones y Aportaciones	0.00	0.00	0.00	0.00	0.00
Transferencias, Asignaciones, Subsidios y Otras Ayudas	0.00	0.00	0.00	0.00	0.00
<b>Ingresos de Organismos y Empresas</b>	<b>23,459,437.29</b>	<b>534,200.34</b>	<b>23,993,637.63</b>	<b>24,173,411.04</b>	<b>713,973.76</b>
Cuotas y Aportaciones de Seguridad Social	0.00	0.00	0.00	0.00	0.00
Ingresos por Ventas de Bienes y Servicios	325,358.29	0.00	325,358.29	505,131.70	179,773.41
Transferencias, Asignaciones, Subsidios y Otras Ayudas	23,134,079.00	534,200.34	23,668,279.34	23,668,279.34	534,200.34
<b>Ingresos derivados de financiamiento</b>	<b>0.00</b>	<b>0.00</b>	<b>0.00</b>	<b>0.00</b>	<b>0.00</b>
Ingresos Derivados de Financiamientos	0.00	0.00	0.00	0.00	0.00
<b>Total</b>	<b>23,459,437.29</b>	<b>534,200.34</b>	<b>23,993,637.63</b>	<b>24,173,411.04</b>	<b>713,973.76</b>
			Ingresos excedentes*	24,173,411.04	0.00

\* Los ingresos excedentes se presentan para efectos de cumplimiento de la Ley General de Contabilidad Gubernamental y el importe reflejado debe ser siempre mayor a cero

Cuenta Pública Cuarto Trimestre 2017

TRIBUNAL ELECTORAL DEL ESTADO DE DURANGO

Estado Analítico del Ejercicio del Presupuesto de Egresos

Clasificación Administrativa

Del 1 de enero al 31 de Diciembre de 2017

Concepto	Egresos					
	1 Aprobado	2 Ampliaciones/ (Reducciones)	3 = (1 + 2) Modificado	4 Devengado	5 Pagado	6 = (3 - 4) Subejercicio
	23,993,637.29	0.00	23,993,637.29	23,666,891.78	23,593,410.82	326,745.51
<b>Total del Gasto</b>	<b>23,993,637.29</b>	<b>0.00</b>	<b>23,993,637.29</b>	<b>23,666,891.78</b>	<b>23,593,410.82</b>	<b>326,745.51</b>



Ayudas Sociales	0.00	0.00	0.00	0.00	0.00	0.00	0.00
Pensiones y Jubilaciones	0.00	0.00	0.00	0.00	0.00	0.00	0.00
Transferencias a Fideicomisos, Mandatos y Otros Análogos	0.00	0.00	0.00	0.00	0.00	0.00	0.00
Transferencias a la Seguridad Social	0.00	0.00	0.00	0.00	0.00	0.00	0.00
Donativos	0.00	0.00	0.00	0.00	0.00	0.00	0.00
Transferencias al Exterior	0.00	0.00	0.00	0.00	0.00	0.00	0.00
<b>Bienes Muebles, Inmuebles e Intangibles</b>	<b>46,970.59</b>	<b>46,970.59</b>	<b>46,970.59</b>	<b>46,970.59</b>	<b>46,970.59</b>	<b>15,260.59</b>	<b>0.00</b>
Mobiliario y Equipo de Administración	46,970.59	46,970.59	46,970.59	46,970.59	46,970.59	15,260.59	0.00
Mobiliario y Equipo Educativo y Recreativo	0.00	0.00	0.00	0.00	0.00	0.00	0.00
Equipo e Instrumental Médico y de Laboratorio	0.00	0.00	0.00	0.00	0.00	0.00	0.00
Vehículos y Equipo de Transporte	0.00	0.00	0.00	0.00	0.00	0.00	0.00
Equipo de Defensa y Seguridad	0.00	0.00	0.00	0.00	0.00	0.00	0.00
Maquinaria, Otros Equipos y Herramientas	0.00	0.00	0.00	0.00	0.00	0.00	0.00
Activos Biológicos	0.00	0.00	0.00	0.00	0.00	0.00	0.00
Bienes Inmuebles	0.00	0.00	0.00	0.00	0.00	0.00	0.00
Activos Intangibles	0.00	0.00	0.00	0.00	0.00	0.00	0.00
<b>Inversión Pública</b>	<b>0.00</b>	<b>0.00</b>	<b>0.00</b>	<b>0.00</b>	<b>0.00</b>	<b>0.00</b>	<b>0.00</b>
Obra Pública en Bienes de Dominio Público	0.00	0.00	0.00	0.00	0.00	0.00	0.00
Obra Pública en Bienes Propios	0.00	0.00	0.00	0.00	0.00	0.00	0.00
Proyectos Productivos y Acciones de Fomento	0.00	0.00	0.00	0.00	0.00	0.00	0.00
<b>Inversiones Financieras y Otras Provisiones</b>	<b>0.00</b>	<b>0.00</b>	<b>0.00</b>	<b>0.00</b>	<b>0.00</b>	<b>0.00</b>	<b>0.00</b>
Inversiones Para el Fomento de Actividades Productivas.	0.00	0.00	0.00	0.00	0.00	0.00	0.00
Acciones y Participaciones de Capital	0.00	0.00	0.00	0.00	0.00	0.00	0.00
Compra de Títulos y Valores	0.00	0.00	0.00	0.00	0.00	0.00	0.00
Concesión de Préstamos	0.00	0.00	0.00	0.00	0.00	0.00	0.00
Inversiones en Fideicomisos, Mandatos y Otros Análogos	0.00	0.00	0.00	0.00	0.00	0.00	0.00
Otras Inversiones Financieras	0.00	0.00	0.00	0.00	0.00	0.00	0.00
Provisiones para Contingencias y Otras Erogaciones Especiales	0.00	0.00	0.00	0.00	0.00	0.00	0.00
Participaciones y Aportaciones	0.00	0.00	0.00	0.00	0.00	0.00	0.00
Participaciones	0.00	0.00	0.00	0.00	0.00	0.00	0.00
Aportaciones	0.00	0.00	0.00	0.00	0.00	0.00	0.00
Convenios	0.00	0.00	0.00	0.00	0.00	0.00	0.00
<b>Deuda Pública</b>	<b>0.00</b>	<b>0.00</b>	<b>0.00</b>	<b>0.00</b>	<b>0.00</b>	<b>0.00</b>	<b>0.00</b>
Amortización de la Deuda Pública	0.00	0.00	0.00	0.00	0.00	0.00	0.00
Intereses de la Deuda Pública	0.00	0.00	0.00	0.00	0.00	0.00	0.00
Comisiones de la Deuda Pública	0.00	0.00	0.00	0.00	0.00	0.00	0.00
Gastos de la Deuda Pública	0.00	0.00	0.00	0.00	0.00	0.00	0.00
Costo por Coberturas	0.00	0.00	0.00	0.00	0.00	0.00	0.00
Apoyos Financieros	0.00	0.00	0.00	0.00	0.00	0.00	0.00
Adeudos de Ejercicios Fiscales Anteriores (Adefas)	0.00	0.00	0.00	0.00	0.00	0.00	0.00
<b>Total del Gasto</b>	<b>23,993,637.29</b>	<b>23,993,637.29</b>	<b>23,993,637.29</b>	<b>23,993,637.29</b>	<b>23,666,891.78</b>	<b>23,593,410.82</b>	<b>326,745.51</b>

Cuenta Pública Cuarto Trimestre 2017

TRIBUNAL ELECTORAL DEL ESTADO DE DURANGO

Estado Analítico del Ejercicio del Presupuesto de Egresos

Clasificación Económica (por Tipo de Gasto)

Del 1 de enero al 31 de Diciembre de 2017

Concepto	Egresos					Subejercicio
	1 Aprobado	2 Ampliaciones/ (Reducciones)	3 = (1+2) Modificado	4 Devengado	5 Pagado	
Gasto Corriente	23,946,666.70	0.00	23,946,666.70	23,619,921.19	23,578,150.23	326,745.51
Gasto de Capital	46,970.59	0.00	46,970.59	46,970.59	15,260.59	0.00
Amortización de la Deuda y Disminución de Pasivos	0.00	0.00	0.00	0.00	0.00	0.00
Pensiones y Jubilaciones	0.00	0.00	0.00	0.00	0.00	0.00
Participaciones	0.00	0.00	0.00	0.00	0.00	0.00
<b>Total del Gasto</b>	<b>23,993,637.29</b>	<b>0.00</b>	<b>23,993,637.29</b>	<b>23,666,891.78</b>	<b>23,593,410.82</b>	<b>326,745.51</b>

Cuenta Pública Cuarto Trimestre 2017  
 TRIBUNAL ELECTORAL DEL ESTADO DE DURANGO  
 Estado Analítico del Ejercicio del Presupuesto de Egresos  
 Clasificación Funcional (Finalidad y Función)  
 Del 1 de enero al 31 de Diciembre de 2017

Concepto	Egresos					Subejercicio 6 = ( 3 + 4 )
	1 Aprobado	2 Ampliaciones/ (Reducciones)	3 = ( 1 + 2 ) Modificado	4 Devengado	5 Pagado	
<b>Gobierno</b>	23,993,637.29	0.00	23,993,637.29	23,666,891.78	23,593,410.82	326,745.51
Legislación	0.00	0.00	0.00	0.00	0.00	0.00
Justicia	23,993,637.29	0.00	23,993,637.29	23,666,891.78	23,593,410.82	326,745.51
Coordinación de la Política de Gobierno	0.00	0.00	0.00	0.00	0.00	0.00
Relaciones Exteriores	0.00	0.00	0.00	0.00	0.00	0.00
Asuntos Financieros y Hacendarios	0.00	0.00	0.00	0.00	0.00	0.00
Seguridad Nacional	0.00	0.00	0.00	0.00	0.00	0.00
Asuntos de Orden Público y de Seguridad Interior	0.00	0.00	0.00	0.00	0.00	0.00
Otros Servicios Generales	0.00	0.00	0.00	0.00	0.00	0.00
<b>Desarrollo Social</b>	0.00	0.00	0.00	0.00	0.00	0.00
Protección Ambiental	0.00	0.00	0.00	0.00	0.00	0.00
Vivienda y Servicios a la Comunidad	0.00	0.00	0.00	0.00	0.00	0.00
Salud	0.00	0.00	0.00	0.00	0.00	0.00
Recreación, Cultura y Otras Manifestaciones Sociales	0.00	0.00	0.00	0.00	0.00	0.00
Educación	0.00	0.00	0.00	0.00	0.00	0.00
Protección Social	0.00	0.00	0.00	0.00	0.00	0.00
Otros Asuntos Sociales	0.00	0.00	0.00	0.00	0.00	0.00
<b>Desarrollo Económico</b>	0.00	0.00	0.00	0.00	0.00	0.00
Asuntos Económicos, Comerciales y Laborales en General	0.00	0.00	0.00	0.00	0.00	0.00
Agropecuaria, Silvicultura, Pesca y Caza	0.00	0.00	0.00	0.00	0.00	0.00
Combustibles y Energía	0.00	0.00	0.00	0.00	0.00	0.00
Minería, Manufacturas y Construcción	0.00	0.00	0.00	0.00	0.00	0.00
Transporte	0.00	0.00	0.00	0.00	0.00	0.00
Comunicaciones	0.00	0.00	0.00	0.00	0.00	0.00
Turismo	0.00	0.00	0.00	0.00	0.00	0.00
Ciencia, Tecnología e Innovación	0.00	0.00	0.00	0.00	0.00	0.00
Otras Industrias y Otros Asuntos Económicos	0.00	0.00	0.00	0.00	0.00	0.00
<b>Otros no Clasificados en Funciones Anteriores</b>	0.00	0.00	0.00	0.00	0.00	0.00
Transacciones de la Deuda Pública / Costo Financiero de la Deuda	0.00	0.00	0.00	0.00	0.00	0.00
Transferencias, Participaciones y Aportaciones entre Diferentes Niveles y Ordenes de Gobierno	0.00	0.00	0.00	0.00	0.00	0.00
Sanearamiento del Sistema Financiero	0.00	0.00	0.00	0.00	0.00	0.00
Adeudos de Ejercicios Fiscales Anteriores	0.00	0.00	0.00	0.00	0.00	0.00
<b>Total del Gasto</b>	<b>23,993,637.29</b>	<b>0.00</b>	<b>23,993,637.29</b>	<b>23,666,891.78</b>	<b>23,593,410.82</b>	<b>326,745.51</b>

Cuenta Pública Cuarto Trimestre 2017  
**TRIBUNAL ELECTORAL DEL ESTADO DE DURANGO**  
 Gasto por Categoría Programática  
 Del 1 de enero al 31 de Diciembre de 2017

Concepto	Egresos					Subejercicio 6 = (3 - 4)
	1	2	3 = (1 + 2)	4	5	
Programas	Aprobado	Ampliaciones/ (Reducciones)	Modificado	Devengado	Pagado	
<b>Subsidios: Sector Social y Privado o Entidades Federativas y Municipios</b>						
Sujetos a Regías de Operación	0.00	0.00	0.00	0.00	0.00	0.00
Otros Subsidios	0.00	0.00	0.00	0.00	0.00	0.00
<b>Desempeño de las Funciones</b>						
Prestación de Servicios Públicos	0.00	0.00	0.00	0.00	0.00	0.00
Provisión de Bienes Públicos	0.00	0.00	0.00	0.00	0.00	0.00
Planeación, seguimiento y evaluación de políticas públicas	0.00	0.00	0.00	0.00	0.00	0.00
Promoción y fomento	0.00	0.00	0.00	0.00	0.00	0.00
Regulación y supervisión	0.00	0.00	0.00	0.00	0.00	0.00
Funciones de las Fuerzas Armadas (Únicamente Gobierno Federal)	0.00	0.00	0.00	0.00	0.00	0.00
Específicos	0.00	0.00	0.00	0.00	0.00	0.00
Proyectos de Inversión	0.00	0.00	0.00	0.00	0.00	0.00
<b>Administrativos y de Apoyo</b>						
Apoyo al proceso presupuestario y para mejorar la eficiencia institucional	0.00	0.00	0.00	0.00	0.00	0.00
Apoyo a la función pública y al mejoramiento de la gestión	0.00	0.00	0.00	0.00	0.00	0.00
Operaciones ajenas	0.00	0.00	0.00	0.00	0.00	0.00
<b>Compromisos</b>						
Obligaciones de cumplimiento de resolución jurisdiccional	23,993,637.29	0.00	23,993,637.29	23,666,891.78	23,593,410.82	326,745.51
Desastres Naturales	23,993,637.29	0.00	23,993,637.29	23,666,891.78	23,593,410.82	326,745.51
<b>Obligaciones</b>						
Pensiones y jubilaciones	0.00	0.00	0.00	0.00	0.00	0.00
Aportaciones a la seguridad social	0.00	0.00	0.00	0.00	0.00	0.00
Aportaciones a fondos de estabilización	0.00	0.00	0.00	0.00	0.00	0.00
Aportaciones a fondos de inversión y reestructura de pensiones	0.00	0.00	0.00	0.00	0.00	0.00
<b>Programas de Gasto Federalizado (Gobierno Federal)</b>						
Gasto Federalizado	0.00	0.00	0.00	0.00	0.00	0.00
Participaciones a entidades federativas y municipios	0.00	0.00	0.00	0.00	0.00	0.00
Costo financiero, deuda o apoyos a deudores y ahorradores de la banca	0.00	0.00	0.00	0.00	0.00	0.00
Adeudos de ejercicios fiscales anteriores	0.00	0.00	0.00	0.00	0.00	0.00
<b>Total del Gasto</b>	<b>23,993,637.29</b>	<b>0.00</b>	<b>23,993,637.29</b>	<b>23,666,891.78</b>	<b>23,593,410.82</b>	<b>326,745.51</b>

Cuenta Pública Cuarto Trimestre 2017

TRIBUNAL ELECTORAL DEL ESTADO DE DURANGO

Endeudamiento Neto

Del 1 de enero al 31 de Diciembre de 2017

Identificación de Crédito o Instrumento	Contratación / Colocación		Amortización		Endeudamiento Neto C = A - B
	A	B	A	B	
	Créditos Bancarios				
	0.00	0.00	0.00	0.00	0.00
	0.00	0.00	0.00	0.00	0.00
	0.00	0.00	0.00	0.00	0.00
	0.00	0.00	0.00	0.00	0.00
	0.00	0.00	0.00	0.00	0.00
	0.00	0.00	0.00	0.00	0.00
	0.00	0.00	0.00	0.00	0.00
	0.00	0.00	0.00	0.00	0.00
	0.00	0.00	0.00	0.00	0.00
	0.00	0.00	0.00	0.00	0.00
Total Créditos Bancarios	0.00	0.00	0.00	0.00	0.00
	<b>NO APLICA</b>				
	Cargos de Deuda				
	0.00	0.00	0.00	0.00	0.00
	0.00	0.00	0.00	0.00	0.00
	0.00	0.00	0.00	0.00	0.00
	0.00	0.00	0.00	0.00	0.00
	0.00	0.00	0.00	0.00	0.00
	0.00	0.00	0.00	0.00	0.00
	0.00	0.00	0.00	0.00	0.00
	0.00	0.00	0.00	0.00	0.00
	0.00	0.00	0.00	0.00	0.00
Total Otros Instrumentos de Deuda	0.00	0.00	0.00	0.00	0.00
TOTAL	0.00	0.00	0.00	0.00	0.00



**Cuenta Pública Cuarto Trimestre 2017**  
**TRIBUNAL ELECTORAL DEL ESTADO DE DURANGO**  
 Intereses de la Deuda  
 Del 1 de enero al 31 de Diciembre de 2017

Identificación de Crédito o Instrumento	Devengado	Pagado
	Créditos Bancarios	
	0.00	0.00
	0.00	0.00
	0.00	0.00
	0.00	0.00
	0.00	0.00
	0.00	0.00
	0.00	0.00
	0.00	0.00
	0.00	0.00
	0.00	0.00
	0.00	0.00
	0.00	0.00
<b>Total de Intereses de Créditos Bancarios</b>		
	<b>NO APLICA</b>	
	0.00	0.00
	0.00	0.00
	0.00	0.00
	0.00	0.00
	0.00	0.00
	0.00	0.00
	0.00	0.00
	0.00	0.00
	0.00	0.00
	0.00	0.00
	0.00	0.00
	0.00	0.00
	0.00	0.00
	0.00	0.00
<b>Total de Intereses de Otros Instrumentos de Deuda</b>		
	0.00	0.00
<b>TOTAL</b>		
	0.00	0.00

Cuenta Pública Cuarto Trimestre 2017  
TRIBUNAL ELECTORAL DEL ESTADO DE DURANGO  
Relación de cuentas bancarias productivas específicas

Fondo, Programa o Convenio	Datos de la Cuenta Bancaria	
	Institución Bancaria	Número de Cuenta

**NO APLICA**

# TRIBUNAL ELECTORAL DEL ESTADO DE DURANGO

## Conciliacion entre los Ingresos Presupuestarios y Contables

Correspondiente del 01/1/2017 al 31/12/2017  
(Cifras en Pesos)


<b>1. Ingresos Presupuestarios</b>		<b>24,173,411.04</b>
<b>2. Más ingresos contables no presupuestarios</b>		<b>0.00</b>
Incremento por variacion de inventarios	0.00	
Disminucion del exceso de estimaciones por perdida o deterioro u obsolescencia	0.00	
Disminucion del exceso de provisiones	0.00	
Otros ingresos y beneficios varios	0.00	
Otros ingresos contables no presupuestarios	0.00	
<b>3. Menos ingresos presupuestarios no contables</b>		<b>0.00</b>
Productos de capital	0.00	
Aprovechamientos Capital	0.00	
Ingresos derivados de financiamientos	0.00	
Otros Ingresos presupuestarios no contables	0.00	
<b>4. Ingresos Contables ( 4= 1 + 2 - 3 )</b>		<b>24,173,411.04</b>

# TRIBUNAL ELECTORAL DEL ESTADO DE DURANGO

## Conciliación entre los Egresos Presupuestarios y Gastos Contables

Correspondiente del 01/1/2017 al 31/12/2017  
(Cifras en Pesos)

<b>1. Total de egresos (presupuestarios)</b>		<b>23,666,891.78</b>
<b>2. Menos egresos presupuestarios no contables</b>		<b>46,970.59</b>
Mobiliario y equipo de administracion	46,970.59	
Mobiliario y equipo educacional y recreativo	0.00	
Equipo e instrumental médico y de laboratorio	0.00	
Vehiculos y equipos de transporte	0.00	
Equipo de Defensa y seguridad	0.00	
Maquinaria, otros equipo y herramientas	0.00	
Activos biológicos	0.00	
Bienes inmuebles	0.00	
Activos intangibles	0.00	
Obra pública en bienes propios	0.00	
Acciones y participaciones de capital	0.00	
Compra de títulos y valores	0.00	
Inversiones en fideicomisos, mandatos y otros análogos	0.00	
Provisiones para contingencias y otras erogaciones especiales	0.00	
Amortización de la deuda pública	0.00	
Adeudos de ejercicios fiscales anteriores (ADEFAS)	0.00	
Otros Egresos Presupuestales No Contables	0.00	
<b>3. Más gastos contables no presupuestales</b>		<b>462,680.64</b>
Estimaciones, depreciaciones, deterioros, obsolescencia y amortizaciones	462,680.64	
Provisiones	0.00	
Disminución de inventarios	0.00	
Aumento por insuficiencia de estimaciones por pérdida o deterioro u obsolescencia	0.00	
Aumento por insuficiencia de provisiones	0.00	
Otros Gastos	0.00	
Otros Gastos Contables No Presupuestales	0.00	
<b>4. Total de Gasto Contable (4 = 1 - 2 + 3 )</b>		<b>24,082,601.83</b>





Relación de Bienes Muebles que Componen el Patrimonio  
Cuenta Pública Cuarto Trimestre 2017  
(Pesos)

Ente Público:

TRIBUNAL ELECTORAL DEL ESTADO DE DURANGO

Código	Descripción del Bien Mueble	Valor en libros
3010025-149-0033	TELEFONO PANASONIC	1,812.56
3010025-149-0034	TELEFONO PANASONIC	1,812.56
3010025-149-0035	TELEFONO PANASONIC	1,812.56
3010025-149-0036	TELEFONO PANASONIC	1,812.56
3010025-01-0196	ESCRITORIO EMPRESARIAL	1,656.75
3010025-01-1095	ESCRITORIO EMPRESARIAL	1,420.48
3010025-01-1097	ESCRITORIO EMPRESARIAL	710.24
3010025-01-1098	ESCRITORIO	710.24
3010025-01-1099	ESCRITORIO	740.60
3010025-01-1100	ESCRITORIO SECRETARIAL	0.00
3010025-01-1101	ESCRITORIO SECRETARIAL	0.45
3010025-01-1103	ESCRITORIO SECRETARIAL	0.00
3010025-01-1104	ESCRITORIO SECRETARIAL	2,681.25
3010025-01-1105	ESCRITORIO SECRETARIAL	539.86
3010025-01-1106	ESCRITORIO SECRETARIAL	539.86
3010025-01-1108	ESCRITORIO SECRETARIAL	0.00
3010025-01-1109	ESCRITORIO SECRETARIAL	899.76
3010025-01-1110	ESCRITORIO SECRETARIAL	449.88
3010025-01-1111	ESCRITORIO SECRETARIAL	899.76
3010025-01-1112	ESCRITORIO SECRETARIAL	506.12
3010025-01-1113	ESCRITORIO SECRETARIAL	444.36
3010025-01-1114	ESCRITORIO EMPRESARIAL	852.29
3010025-01-1115	ESCRITORIO SECRETARIAL	539.86
3010025-01-1116	ESCRITORIO SECRETARIAL	0.00
3010025-01-1117	ESCRITORIO SECRETARIAL	617.17
3010025-01-1118	ESCRITORIO SECRETARIAL	539.86
3010025-01-1119	ESCRITORIO SECRETARIAL	539.86
3010025-01-1120	ESCRITORIO SECRETARIAL	539.86
3010025-01-1121	ESCRITORIO SECRETARIAL	539.86
3010025-01-1122	ESCRITORIO SECRETARIAL	539.86
3010025-01-1123	ESCRITORIO SECRETARIAL	539.54
3010025-01-1124	ESCRITORIO SECRETARIAL	1,012.83
3010025-01-1125	ESCRITORIO	899.76
3010025-01-1126	ESCRITORIO EJECUTIVO	17,196.39
3010025-01-1127	ESCRITORIO SECRETARIAL	18,192.67
3010025-01-1128	ESCRITORIO	833.17
3010025-02-637	MESA DE TRABAJO	3,857.25
3010025-02-638	MESA	651.20
3010025-02-639	MESA	120.00
3010025-02-640	MESA	120.00
3010025-02-642	MESA	0.00
3010025-02-643	MESA	0.00
3010025-02-645	MESA	1,347.03
3010025-02-646	MESA	375.41
3010025-02-647	MESA DE TRABAJO FORMAICA	144.00
3010025-02-648	MESA DE TRABAJO	439.60
3010025-02-649	MESA	651.20
3010025-02-651	MESA DE TRABAJO	135.00
3010025-02-652	MESA	398.72
3010025-02-655	MESA	144.00
3010025-02-657	MESA MULTIUSOS	275.20
3010025-02-658	MESA PARA COMPUTADORA	651.20
3010025-02-660	MESA PARA COMPUTADORA	606.14
3010025-02-661	MESA PARA COMPUTADORA	606.14
3010025-02-662	MESA PLEGABLE	606.14
3010025-02-663	MESA PLEGABLE	528.27
3010025-02-664	MESA PLEGABLE	341.60
3010025-02-665	MESA PLEGABLE	528.27
3010025-02-666	MESA PLEGABLE	528.27
3010025-02-667	MESA	143.89
3010025-02-668	MESA AUXILIAR	270.00
3010025-02-669	MESA	283.50
3010025-02-670	MESA DE SECCIONES DESARMABLE EN MADERA	3,260.25
3010025-02-671	MESA	33,943.53
3010025-02-672	MESA	4,836.00
3010025-02-673	MESA	0.75
3010025-04-1963	SILLA	5,609.10
3010025-04-3044	SILLA SECRETARIAL	253.45
3010025-04-3048	SILLA SECRETARIAL	119.73
3010025-04-3051	SILLA SECRETARIAL	1,125.00
3010025-04-3053	SILLA SECRETARIAL	1,031.25
3010025-04-3054	SILLA SECRETARIAL	1,031.25
3010025-04-3056	SILLA SECRETARIAL	1,031.25
3010025-04-3057	SILLA DE VISITA	168.96
3010025-04-3061	SILLA	422.41
3010025-04-3063	SILLA	253.37
3010025-04-3063	SILLA	168.96

3010025-04-3065	SILLA DE VISITA	0.00
3010025-04-3066	SILLA	253.37
3010025-04-3067	SILLA	422.28
3010025-04-3068	SILLA DE VISITA	0.40
3010025-04-3069	SILLA	140.80
3010025-04-3070	SILLA	0.00
3010025-04-3071	SILLA	168.96
3010025-04-3075	SILLA	253.37
3010025-04-3076	SILLA DE VISITA	140.80
3010025-04-3078	SILLA SECRETARIAL	1,031.25
3010025-04-3081	SILLA SECRETARIAL	1,031.25
3010025-04-3082	SILLA SECRETARIAL	1,031.25
3010025-04-3083	SILLA SECRETARIAL	199.74
3010025-04-3085	SILLA SECRETARIAL	1,010.42
3010025-04-3088	SILLA SECRETARIAL	1,010.42
3010025-04-3089	SILLA SECRETARIAL	1,010.42
3010025-04-3090	SILLA SECRETARIAL	1,010.42
3010025-04-3092	SILLA SECRETARIAL	1,010.42
3010025-04-3094	SILLA SECRETARIAL	1,010.42
3010025-04-3095	SILLA SECRETARIAL	1,010.42
3010025-04-3100	SILLA SECRETARIAL	0.50
3010025-04-3102	SILLA SECRETARIAL	96.54
3010025-04-3103	SILLA SECRETARIAL	1.00
3010025-04-3106	SILLA SECRETARIAL	72.40
3010025-04-3107	SILLA SECRETARIAL	72.40
3010025-04-3109	SILLA	115.84
3010025-04-3110	SILLA	234.67
3010025-04-3113	SILLA	399.47
3010025-04-3114	SILLA	129.47
3010025-04-3116	SILLA DE VISITA	129.47
3010025-04-3119	SILLA DE VISITA	140.80
3010025-04-3120	SILLA	140.80
3010025-04-3121	SILLA	129.47
3010025-04-3122	SILLA	129.47
3010025-04-3123	SILLA	129.47
3010025-04-3124	SILLA	129.47
3010025-04-3125	SILLA	129.47
3010025-04-3126	SILLA	129.47
3010025-04-3127	SILLA	129.47
3010025-04-3128	SILLA	129.47
3010025-04-3129	SILLA	129.47
3010025-04-3130	SILLA	129.47
3010025-04-3131	SILLA	129.47
3010025-04-3132	SILLA	129.47
3010025-04-3133	SILLA	129.47
3010025-04-3134	SILLA	129.47
3010025-04-3135	SILLA	129.47
3010025-04-3136	SILLA	129.47
3010025-04-3137	SILLA	129.47
3010025-04-3138	SILLA	77.58
3010025-04-3139	SILLA	168.96
3010025-04-3142	SILLA	0.00
3010025-04-3144	SILLA SECRETARIAL	0.40
3010025-04-3148	SILLA SECRETARIAL	96.54
3010025-04-3149	SILLA SECRETARIAL	269.64
3010025-04-3150	SILLA	72.40
3010025-04-3151	SILLA DE VISITA	168.96
3010025-04-3152	SILLA	140.80
3010025-04-3153	SILLA	211.14
3010025-04-3154	SILLA	211.14
3010025-04-3155	SILLA	211.14
3010025-04-3158	SILLA	0.00
3010025-04-3159	SILLA SECRETARIAL	199.74
3010025-04-3160	SILLA SECRETARIAL	211.14
3010025-04-3161	SILLA SECRETARIAL	96.54
3010025-04-3162	SILLA SECRETARIAL	199.74
3010025-04-3162	SILLA SECRETARIAL	224.80
3010025-04-3163	SILLA SECRETARIAL	96.54
3010025-04-3164	SILLA SECRETARIAL	239.68
3010025-04-3165	SILLA SECRETARIAL	239.68
3010025-04-3166	SILLA SECRETARIAL	0.40
3010025-04-3167	SILLA SECRETARIAL	211.14
3010025-04-3168	SILLA SECRETARIAL	224.70
3010025-04-3169	SILLA SECRETARIAL	199.74
3010025-04-3170	SILLA SECRETARIAL	96.54
3010025-04-3171	SILLA SECRETARIAL	199.74
3010025-04-3172	SILLA CAJERO	1,327.50
3010025-04-3173	SILLA SECRETARIAL	239.68
3010025-05-1942	SILLON EJECUTIVO DE LUJO	990.74
3010025-05-1943	SILLON EJECUTIVO	2,628.00
3010025-05-1945	SILLON EJECUTIVO	914.67
3010025-05-1946	SILLON EJECUTIVO DE LUJO	1,112.19
3010025-05-1947	SILLON EJECUTIVO DE LUJO	1,114.59

3010025-05-1948	SILLON EJECUTIVO DE LUJO	1,114.59
3010025-05-1949	SILLON EJECUTIVO	177.03
3010025-05-1950	SILLON EJECUTIVO	236.04
3010025-05-1951	SILLON EJECUTIVO	1,800.00
3010025-05-1952	SILLON EJECUTIVO	236.04
3010025-05-1953	SILLON EJECUTIVO PIEL	417.34
3010025-05-1954	SILLON	799.68
3010025-05-1955	SILLA EJECUTIVA	0.40
3010025-05-1957	SILLON PARA VISITANTE	1,128.52
3010025-05-1958	SILLON PARA VISITANTE	1,128.52
3010025-05-1960	SILLON	323.64
3010025-05-1961	SILLON	323.64
3010025-05-1962	SILLON	1,066.40
3010025-05-1964	SILLON	799.68
3010025-05-1965	SILLON	525.06
3010025-05-1968	SILLON EJECUTIVO	307.90
3010025-05-1969	SILLON DE VISITA	1,624.00
3010025-05-1970	SILLON DE VISITA	1,624.00
3010025-05-1971	SILLON DE VISITA	1,624.00
3010025-05-1972	SILLON DE VISITA	1,624.00
3010025-05-1973	SILLON EJECUTIVO	236.04
3010025-08-301	SILLA DE VISITA	253.37
3010025-101-001	DIABLITO DE CARGA	147.54
3010025-103-001	ENGARGOLADORA	238.46
3010025-103-002	ENGARGOLADORA	2,146.67
3010025-104-001	EQUIPO DE MICROFONO	0.00
3010025-104002	MICROFONO	0.00
3010025-104-003	EQUIPO DE SONIDO (AMPLIFICADOR)	0.00
3010025-104-004	EQUIPO DE SONIDO	14,223.94
3010025-104-004	SISTEMA DE MICROFONO	0.00
3010025-104-006	SISTEMA DE MICROFONO	352.00
3010025-104-009	EQUIPO DE 2 BOCINAS	0.00
3010025-104-010	PEDESTAL DE BOCINA	0.00
3010025-10-730	ARCHIVERO	0.00
3010025-10-731	ARCHIVERO HORIZONTAL	0.00
3010025-10-732	ARCHIVERO HORIZONTAL	1,422.93
3010025-10-733	ARCHIVERO	614.18
3010025-10-734	ARCHIVERO	0.00
3010025-10-735	ARCHIVERO	0.00
3010025-10-736	ARCHIVERO	690.95
3010025-10-737	ARCHIVERO	690.95
3010025-10-739	ARCHIVERO	614.18
3010025-10-740	ARCHIVERO HORIZONTAL	1.00
3010025-10-741	ARCHIVERO HORIZONTAL	0.00
3010025-10-742	ARCHIVERO HORIZONTAL	614.18
3010025-10-743	ARCHIVERO DE MADERA	9,180.00
3010025-10-744	ARCHIVERO HORIZONTAL DOS GAVETAS	3,648.00
3010025-109-002	FAX	1.00
3010025-109-003	FAX	1.00
3010025-109-004	FAX	1.00
3010025-112-001	GUILLOTINA	1,376.93
3010025-11-230	CREDENZA EMPRESARIAL	487.12
3010025-11-232	CREDENZA EMPRESARIAL	990.50
3010025-11-233	CREDENZA EMPRESARIAL	1.00
3010025-11-234	CREDENZA EMPRESARIAL	676.56
3010025-11-235	CREDENZA EMPRESARIAL	913.35
3010025-11-236	CREDENZA EMPRESARIAL	487.12
3010025-11-237	CREDENZA EMPRESARIAL	436.60
3010025-11-238	CREDENZA EMPRESARIAL	913.35
3010025-11-239	CREDENZA EJECUTIVA	1,650.83
3010025-119-001	MINICOMPONENTES	0.00
3010025-122-001	MUEBLE DE MADERA	217.36
3010025-122-003	MUEBLE	217.36
3010025-122-004	MUEBLE DE MADERA	407.55
3010025-125-001	NICHO PARA BANDERA CON VITRINA	1,628.40
3010025-127-0001	PANTALLA RETRACTIL	1.00
3010025-128-001	PERCHERO LOGA	340.25
3010025-128-002	PERCHERO LOGA	340.25
3010025-128-003	PERCHERO LOGA	340.25
3010025-128-004	PERCHERO LOGA	340.25
3010025-128-005	PERCHERO	340.67
3010025-128-006	PERCHERO LOGA	340.25
3010025-128-007	PERCHERO LOGA	340.25
3010025-128-008	PERCHERO LOGA	340.25
3010025-128-010	PERCHERO LOGA	340.25
3010025-128-011	PERCHERO LOGA	340.25
3010025-128-012	PERCHERO LOGA	189.05
3010025-131-001	PIZARRON PORCELANIZADO	0.67
3010025-131-002	PIZARRON PORCELANIZADO	0.67
3010025-137-001	REPRODUCTOR DE DVD	0.00
3010025-137-003	REPRODUCTOR DE DVD	0.00
3010025-137-004	REPRODUCTOR DE DVD	799.80



3010025-138-001	RETROPROYECTOR	0.00
3010025-142-002	PODADORA	743.72
3010025-143-002	SOPORTE PARA LCD	0.00
3010025-14-72	LIBRERO	540.80
3010025-14-73	LIBRERO	1,014.00
3010025-14-74	LIBRERO	0.00
3010025-14-75	LIBRERO EMPRESARIAL	751.11
3010025-14-76	LIBRERO	1,014.00
3010025-14-77	LIBRERO DE PISO	0.00
3010025-14-78	LIBRERO	1,014.00
3010025-14-79	LIBRERO	901.33
3010025-14-80	LIBRERO S/CREDENZA EMPRESARIAL	608.40
3010025-14-81	LIBRERO DE PISO DE MADERA	540.80
3010025-14-83	LIBRERO	540.80
3010025-14-84	LIBRERO DE PISO DE MADERA	901.33
3010025-14-85	LIBRERO DE PISO	540.80
3010025-14-86	LIBRERO DE PISO	901.33
3010025-14-87	LIBRERO DE PISO MADERA	540.80
3010025-14-88	LIBRERO DE MADERA	2,784.00
3010025-14-89	LIBRERO DE MADERA	2,784.00
3010025-14-90	LIBRERO DE MADERA	2,784.00
3010025-14-91	LIBRERO DE MADERA	19,345.34
3010025-14-92	LIBRERO EJECUTIVO	1,014.00
3010025-14-93	LIBRERO	1,014.00
3010025-14-94	LIBRERO	6,900.00
3010025-152-0010	CAMIONETA	99,800.00
3010025-152-0011	AUTOMOVIL	200,000.00
3010025-152-0012	MOTOCICLETA	4,055.64
3010025-152-0013	AUTOMOVIL	200,000.00
3010025-152-0014	AUTOMOVIL	60,700.00
3010025-152-0015	AUTOMOVIL	35,400.00
3010025-152-0016	AUTOMOVIL	35,400.00
3010025-153-001	VENTILADOR DE PISO	0.00
3010025-153-002	VENTILADOR DE PISO	0.91
3010025-153-003	VENTILADOR DE PISO	134.32
3010025-153-004	VENTILADOR DE PISO	89.68
3010025-153-005	VENTILADOR DE PISO	204.52
3010025-153-006	VENTILADOR DE PISO	89.68
3010025-153-007	VENTILADOR DE PISO	89.68
3010025-153-008	VENTILADOR DE PISO	89.68
3010025-153-009	VENTILADOR DE PISO	204.52
3010025-153-010	VENTILADOR DE PISO	89.68
3010025-153-015	AIRE ACONDICIONADO PORTATIL	2,878.80
3010025-153-016	AIRE ACONDICIONADO PORTATIL	2,878.80
3010025-153-017	AIRE ACONDICIONADO PORTATIL	2,878.80
3010025-153-018	MINISPLIT WHIRLPOOL	4,485.76
3010025-153-019	MINISPLIT	3,436.29
3010025-153-020	MINISPLIT	3,436.29
3010025-153-021	MINISPLIT	5,279.52
3010025-153-022	VENTILADOR DE TORRE	360.58
3010025-153-023	VENTILADOR DE TORRE	0.00
3010025-153-024	EQUIPO MINISPLIT	4,595.75
3010025-153-025	EQUIPO MINISPLIT	4,595.75
3010025-153-026	EQUIPO MINISPLIT	4,595.75
3010025-159-001	CAJA FUERTE DE SEGURIDAD	0.00
3010025-161-001	CASA DE ALMACENAJE	0.00
3010025-161-002	TOLDO	1.00
3010025-161-003	CASA DE ALMACENAJE	0.00
3010025-162-001	CALEFACTOR DE PANEL	406.47
3010025-162-002	CALEFACTOR DE PANEL	533.07
3010025-162-003	CALEFACTOR DE PANEL	533.07
3010025-162-007	CALEFACTOR	1,132.80
3010025-162-008	CALEFACTOR	1,132.80
3010025-162-010	TANQUE DE GAS	333.33
3010025-162-011	TANQUE DE GAS	0.00
3010025-162-012	CALEFACTOR	1,132.80
3010025-162-013	TANQUE DE GAS	180.04
3010025-19-435	MAQUINA DE ESCRIBIR	528.82
3010025-19-437	MAQUINA DE ESCRIBIR ELECTRICA	440.68
3010025-27-43	REFRIGERADOR	0.67
3010025-27-44	REFRIGERADOR	2,999.47
3010025-27-45	HORNO DE MICROONDAS	1,090.33
3010025-27-46	REFRIGERADOR	1,110.07
3010025-27-47	FRIGOBAR 4P	2,555.92
3010025-28-41	TELEVISOR	0.00
3010025-28-42	TELEVISOR	1,093.77
3010025-28-43	TELEVISOR	851.36
3010025-28-44	PANTALLA	0.00
3010025-28-45	PANTALLA	0.00
3010025-28-46	PANTALLA	0.00
3010025-28-47	PANTALLA LED LG	6,383.44
3010025-78-0001	ESTANTE METALICO	564.88

3010025-78-0002	ESTANTE METALICO	358.27
3010025-78-0003	ESTANTE METALICO	357.67
3010025-78-0004	ESTANTE METALICO	378.00
3010025-78-0005	ESTANTE METALICO	378.00
3010025-78-0006	ESTANTE METALICO	378.00
3010025-78-0007	ESTANTE METALICO	378.00
3010025-78-0008	ESTANTE METALICO	555.60
3010025-78-0009	ESTANTE METALICO	740.80
3010025-78-0010	ESTANTE METALICO	258.00
3010025-78-0011	ESTANTE	258.00
3010025-78-0012	ESTANTE	460.80
3010025-78-0013	ESTANTE	762.15
3010025-78-0016	ESTANTE METALICO	788.43
3010025-78-0018	ESTANTE	740.80
3010025-78-0019	ESTANTE METALICO	788.43
3010025-78-0020	ESTANTE METALICO	258.00
3010025-78-0021	ESTANTE METALICO	637.27
3010025-78-0022	ESTANTE METALICO	637.76
3010025-78-0023	ESTANTE METALICO	258.00
3010025-78-0024	ESTANTE METALICO	357.60
3010025-78-0025	ESTANTE	357.60
3010025-78-0026	ESTANTE	1,166.80
3010025-78-0027	ESTANTE	1,166.80
3010025-78-0028	ESTANTE	1,166.80
3010025-81-0001	ASPIRADORA LIQUIDOS/SOLIDOS	1,166.80
3010025-84-0002	CAFETERA	627.20
3010025-86-0002	CAMARA	1.00
3010025-86-0004	CAMARA FOTOGRAFICA	1.00
3010025-86-0006	TRIPIE	0.00
3010025-86-0008	CAMARA	1.00
3010025-86-0009	SISTEMA DE VIDEO VIGILANCIA	1.00
3010025-86-010	VIDEOCAMARA	0.00
3010025-90-0001	CONJUNTO SECRETARIAL	14,514.22
3010025-90-0002	CONJUNTO EJECUTIVO	898.67
3010025-90-0003	CONJUNTO EJECUTIVO	3,105.00
3010025-90-0004	CONJUNTO EJECUTIVO	3,105.00
3010025-90-0005	CONJUNTO EJECUTIVO	3,105.07
3010025-90-0006	CONJUNTO SECRETARIAL	2,171.20
3010025-92-0001	CONJUNTO EJECUTIVO	9,210.00
3010025-93-0002	CONSOLA DE SONIDO	1,713.60
3010025-96-0029	COPIADORA	1.00
3010025-99-0001	CUADRO	266.03
3010025-99-0002	DESPACHADOR DE AGUA CALIENTE Y FRIA	1,359.88
3010025-99-0003	DESPACHADOR DE AGUA CALIENTE Y FRIA	1,199.47
3010025-99-0004	DESPACHADOR DE AGUA CALIENTE Y FRIA	1,854.07
301025-10-729	DESPACHADOR DE AGUA CALIENTE Y FRIA	843.16
TE-01 -LAP-005	ARCHIVERO	614.18
TE-01B -MON-059	LAP TOP	0.00
TE-01B-ACC-009	MONITOR	1,661.41
TE-01B-CPU-002	GABINETE DE TELECOMUNICACIONES	1.00
TE-01B-CPU-003	CPU	0.00
TE-01B-CPU-004	CPU	1.00
TE-01B-CPU-005	CPU	1.00
TE-01B-CPU-006	CPU	1.00
TE-01B-CPU-008	CPU	1.00
TE-01B-CPU-009	CPU	1.00
TE-01B-CPU-031	CPU	1.00
TE-01B-EC-045	COMPUTADORA TODO EN UNO	1.00
TE-01B-ESC-001	ESCANER LECTOR OPTICO DE HUELLAS	1.00
TE-01B-IMP-001	IMPRESORA	1.00
TE-01B-IMP-002	IMPRESORA	949.78
TE-01B-MON-002	MONITOR	1.00
TE-01B-MON-003	MONITOR	1.00
TE-01B-MON-004	MONITOR	0.00
TE-01B-MON-005	MONITOR	0.00
TE-01B-MON-006	MONITOR	1.00
TE-01B-MON-008	MONITOR	1.00
TE-01B-MON-009	MONITOR	1.00
TE-01B-MON-031	MONITOR	1.00
TE-01B-MON-044	MONITOR	1.00
TE-01B-MON-051	MONITOR	1.00
TE-01-CPU-010	MONITOR	1.00
TE-01-EC-001	CPU	1.00
TE-01-IMP-003	COMPUTADORA TODO EN UNO	1.00
TE-01-IMP-004	IMPRESORA	0.00
TE-01-IMP-005	IMPRESORA	1.00
TE-01-IPAD-006	IMPRESORA	1.00
TE-01-LAP-001	TABLET	1.00
TE-01-MON-010	LAP TOP	10,617.80
TE-02A-CPU-011	MONITOR	1.00
TE-02A-CPU-013	CPU	1.00
TE-02A-CPU-014	CPU	1.00
	CPU	1.00

TE-02A-CPU-015	CPU	1.00
TE-02A-CPU-017	CPU	1.00
TE-02A-EC-012	COMPUTADORA TODO EN UNO	1.00
TE-02A-IMP-012	IMPRESORA	1.00
TE-02A-MON-011	MONITOR	1.00
TE-02A-MON-013	MONITOR	1.00
TE-02A-MON-014	MONITOR	1.00
TE-02A-MON-015	MONITOR	288.25
TE-02A-MON-017	MONITOR	1.00
TE-02-EC-043	COMPUTADORATODO EN UNO	1.00
TE-02-IMP-011	IMPRESORA	1.00
TE-02-IPAD-002	TABLET	1.00
TE-02-IPAD-005	TABLET	1.00
TE-03A-CPU-021	CPU	0.49
TE-03A-CPU-024	CPU	1.00
TE-03A-CPU-037	CPU	1.00
TE-03A-EC-022	COMPUTADORA TODO EN UNO	1.00
TE-03A-EC-048	COMPUTADORA TODO EN UNO	1.00
TE-03A-EC-049	COMPUTADORATODO EN UNO	1.00
TE-03A-IMP-006	IMPRESORA	0.00
TE-03A-IMP-007	IMPRESORA	1.00
TE-03A-IMP-009	IMPRESORA	723.78
TE-03A-IMP-010	IMPRESORA	1.00
TE-03A-MON-021	MONITOR	0.00
TE-03A-MON-024	MONITOR	1.00
TE-03A-MON-037	MONITOR	1.00
TE-03-EC-044	COMPUTADORA TODO EN UNO	1.00
TE-03-IMP-008	IMPRESORA	1.00
TE-03-IPAD-001	TABLET	1.00
TE-03-IPAD-004	TABLET	1.00
TE-04A-CPU-020	CPU	1.00
TE-04A-IMP-017	IMPRESORA	1.00
TE-04A-MON-020	MONITOR	1.00
TE-04B-CPU-026	CPU	1.00
TE-04B-CPU-028	CPU	1.00
TE-04B-CPU-029	CPU	1.00
TE-04B-CPU-034	CPU	1.00
TE-04B-IMP-015	IMPRESORA	1.00
TE-04B-IMP-033	IMPRESORA	1.00
TE-04B-MON-026	MONITOR	1.00
TE-04B-MON-028	MONITOR	1.00
TE-04B-MON-029	MONITOR	1.00
TE-04B-MON-034	MONITOR	1.00
TE-04C-CPU-018	CPU	1.00
TE-04C-MON-018	MONITOR	1.00
TE-04-EC-025	COMPUTADORA TODO EN UNO	1.00
TE-04-IMP-014	IMPRESORA	1.00
TE-05C-CPU-023	CPU	1.00
TE-05C-IMP-020	IMPRESORA	1.00
TE-05C-MON-023	MONITOR	1.00
TE-06A-CPU-035	CPU	1.00
TE-06A-CPU-036	CPU	1.00
TE-06A-EC-046	COMPUTADORATODO EN UNO	0.00
TE-06A-MON-035	MONITOR	1.00
TE-06A-MON-036	MONITOR	1.00
TE-06B EC-051	COMPUTADORATODO EN UNO	0.00
TE-06B EC-052	COMPUTADORATODO EN UNO	0.00
TE-06B EC-053	COMPUTADORATODO EN UNO	0.00
TE-06B -MON-050	MONITOR	1.00
TE-06B -MON-052	MONITOR	1.00
TE-06B-ACC-001	RACK	1.00
TE-06B-ACC-002	SWITCH	1.00
TE-06B-ACC-003	SWITCH	1.00
TE-06B-ACC-006	UNIDAD DE DVD-R/W EXTERNA	1.00
TE-06B-ACC-007	UNIDAD DE DVD-R/W EXTERNA	1.00
TE-06B-ACC-008	DISCO DURO EXTERNO	1.00
TE-06B-ACC-009	SWITCH	1.00
TE-06B-ACC-010	UPS	1.00
TE-06B-ACC-011	CHECADOR	1.00
TE-06B-ACC-012	SWITCH	1.00
TE-06B-ACC-013	NO BREAK	1.00
TE-06B-CHEC-001	CHECADOR	1.00
TE-06B-CHEC-002	CHECADOR	1.00
TE-06B-CPU-003	CPU	1.00
TE-06B-CPU-032	CPU	1.00
TE-06B-CPU-033	CPU	1.00
TE-06B-CPU-038	COMPUTADORA TODO EN UNO	1.00
TE-06B-CPU-043	CPU SERVIDOR	1.00
TE-06B-CPU-050	CPU	1.00
TE-06B-EC-044	COMPUTADORA TODO EN UNO	1.00
TE-06B-EC-045	COMPUTADORA TODO EN UNO	1.00
TE-06B-EC-054	COMPUTADORATODO EN UNO	0.00

TE-06B-EC-055	COMPUTADORATODO EN UNO	0.00
TE-06B-EC-056	COMPUTADORATODO EN UNO	1.00
TE-06B-EC-057	COMPUTADORATODO EN UNO	1.00
TE-06B-EC-058	COMPUTADORATODO EN UNO	1.00
TE-06B-ESC-002	ESCANER LECTOR OPTICO DE HUELLAS	1.00
TE-06B-IMP-018	IMPRESORA	1.00
TE-06B-IMP-027	IMPRESORA	1.00
TE-06B-IMP-029	IMPRESORA	1.00
TE-06B-IMP-030	IMPRESORA	1.00
TE-06B-IMP-031	IMPRESORA	1.00
TE-06B-IMP-032	IMPRESORA	1.00
TE-06B-LAF-002	LAP TOP	1.00
TE-06B-LIC-008	LICENCIA	382.35
TE-06B-LIC-009	LICENCIA	481.98
TE-06B-LIC-010	LICENCIA ESTUDIO PROFESIONAL	4,825.68
TE-06B-LIC-011	LICENCIA/P214228	7,861.35
TE-06B-LIC-012	LICENCIA WINDOWS VISTA	105.54
TE-06B-LIC-013	LICENCIA WINDOWS	7,090.74
TE-06B-LIC-014	LICENCIA OFFICE	4,571.36
TE-06B-MON-003	MONITOR	1.00
TE-06B-MON-032	MONITOR	1.00
TE-06B-MON-033	MONITOR	1.00
TE-06B-MON-038	MONITOR	1.00
TE-06B-MON-039	IMPRESORA	1.00
TE-06B-MON-043	MONITOR	1.00
TE-06B-PRO-001	PROYECTOR	1.00
TE-06B-PRO-002	PROYECTOR	1.00
TE-06B-PRO-003	PROYECTOR	1.00
TE-06C-CPU-027	CPU	1.00
TE-06C-IMP-024	IMPRESORA	1.00
TE-06C-IMP-025	IMPRESORA	1.00
TE-06C-IMP-026	IMPRESORA	1.00
TE-06C-MON-027	MONITOR	1.00
TE-06-EC-047	COMPUTADORATODO EN UNO	1.00
TE-06-IMP-021	IMPRESORA	1.00
TE-06-IMP-022	IMPRESORA	1.00
TE-06-IPAD-003	TABLET	1.00
TE-6B-IMP-028	IMPRESORA	1.00
3010025-104-012	BOCINAS YAMAHA	12,675.00
3010025-162-014	CALENTON	2,770.20
3010025-162-015	CALENTON	2,770.20
3010025-162-016	CALENTON	2,770.20
3010025-02-674	MESA DE CONSEJO	4,551.71
3010025-104-013	MICROFONOS	5,850.00
3010025-153-028	MINISPLIT	10,491.25
3010025-05-1974	SILLON EJECUTIVO SALA DE JUNTAS	19,290.00
3010025-05-1975	SILLON EJECUTIVO SALA DE JUNTAS	12,420.00
3010025-05-1976	SILLON OFICINA SECRETARIA	594.04

TOTAL BIENES MUEBLES DESPUES DE DEPRECIACIÓN

1,140,445.04