



**TRIBUNAL
ELECTORAL**
DEL ESTADO DE DURANGO

TE.PRES.OF.188/2019
Asunto: Estados Financieros Junio 2019.

C.P. LUIS ARTURO VILLARREAL MORALES
AUDITOR SUPERIOR DEL ESTADO
P R E S E N T E.-

De conformidad con lo establecido por los artículos 172 de la Constitución Política del Estado Libre y Soberano de Durango y 47 de la Ley General de Contabilidad Gubernamental me permito remitir a Ud. la información financiera de éste Órgano Jurisdiccional al mes de Junio de 2019.

Sin otro particular, aprovecho para enviarle un cordial saludo.

A T E N T A M E N T E
VICTORIA DE DURANGO, DGO., A 5 DE JULIO DE 2019.


MTRO. JAVIER MIER MIER
MAGISTRADO PRESIDENTE



c.c.p. Archivo

Informe Preliminar Junio 2019
Estado de Actividades
Del 1 de Enero al 30 de Junio de 2019 y 2018
(Pesos)

TRIBUNAL ELECTORAL DEL ESTADO DE DURANGO

Concepto	2019	2018	Concepto	2019	2018
INGRESOS Y OTROS BENEFICIOS			GASTOS Y OTRAS PÉRDIDAS		
Ingresos de la Gestión	400,072.75	846,192.01	Gastos de Funcionamiento	17,648,048.05	29,922,010.82
Impuestos	0.00	0.00	Servicios Personales	12,957,594.58	25,962,336.66
Cuotas y Aportaciones de Seguridad Social	0.00	0.00	Materiales y Suministros	443,509.14	876,335.38
Contribuciones de Mejoras	0.00	0.00	Servicios Generales	4,246,944.33	3,083,338.78
Derechos	0.00	0.00	Transferencia, Asignaciones, Subsidios y Otras Ayudas	0.00	0.00
Productos de Tipo Corriente	400,072.75	846,192.01	Transferencias Internas y Asignaciones al Sector Público	0.00	0.00
Aprovechamientos de Tipo Corriente	0.00	0.00	Transferencias al Resto del Sector Público	0.00	0.00
Ingresos por Venta de Bienes y Servicios	0.00	0.00	Subsidios y Subvenciones	0.00	0.00
Ingresos no Comprendidos en las Fracciones de la Ley de Ingresos Causados en Ejercicios Fiscales Anteriores Pendientes de Liquidación o Pago	0.00	0.00	Ayudas Sociales	0.00	0.00
Participaciones, Aportaciones, Transferencias, Asignaciones, Subsidios y Otras Ayudas	28,176,738.00	31,791,151.00	Fensiones y Jubilaciones	0.00	0.00
Participaciones y Aportaciones	0.00	0.00	Transferencias a Fidelcomisos, Mandatos y Contratos Análogos	0.00	0.00
Transferencia, Asignaciones, Subsidios y Otras ayudas	28,176,738.00	31,791,151.00	Transferencias a la Seguridad Social	0.00	0.00
Otros Ingresos y Beneficios	0.00	0.00	Donativos	0.00	0.00
Ingresos Financieros	0.00	0.00	Transferencias al Exterior	0.00	0.00
Incremento por Variación de Inventarios	0.00	0.00	Participaciones y Aportaciones	0.00	0.00
Disminución del Exceso de Estimaciones por Pérdida o Deterioro u Obsolescencia	0.00	0.00	Participaciones	0.00	0.00
Disminución del Exceso de Provisiones	0.00	0.00	Aportaciones	0.00	0.00
Otros Ingresos y Beneficios Varios	0.00	0.00	Convenios	0.00	0.00
Total de Ingresos y Otros Beneficios	28,576,810.75	32,637,343.01	Intereses, Comisiones y Otros Gastos de la Deuda Pública	0.00	0.00
			Intereses de la Deuda Pública	0.00	0.00
			Comisiones de la Deuda Pública	0.00	0.00
			Gastos de la Deuda Pública	0.00	0.00
			Costo por Coberturas	0.00	0.00
			Apoyos Financieros	0.00	0.00
			Otros Gastos y Pérdidas Extraordinarias	120,747.66	396,173.07
			Estimaciones, Depreciaciones, Deteriores, Obsolescencia y Amortizaciones	120,747.66	396,173.07
			Provisiones	0.00	0.00
			Disminución de Inventarios	0.00	0.00
			Aumento por Insuficiencia de Estimaciones por Pérdida o Deterioro u Obsolescencia	0.00	0.00
			Aumento por Insuficiencia de Provisiones	0.00	0.00
			Otros Gastos	0.00	0.00
			Inversión Pública	0.00	0.00
			Inversión Pública no Capitalizable	0.00	0.00
			Total de Gastos y Otras Pérdidas	17,768,795.71	30,318,183.89
			Resultados del Ejercicio (Ahorro/Desahorro)	10,808,015.04	2,319,159.12

Bajo protesta de decir verdad declaramos que los Estados Financieros y sus Notas son razonablemente correctos y responsabilizamos al emisor

MRO. JAVIER MIER
MAGISTRADO PRESIDENTE

L.R. LUIS SANTOS GONZALEZ RIVERO
SECRETARIO ADMINISTRATIVO

Informe Preliminar Junio 2019
Estado de Situación Financiera
Del 1 de Enero al 30 de Junio de 2019 y 2018
(Pesos)

TRIBUNAL ELECTORAL DEL ESTADO DE DURANGO

CONCEPTO	Año	Año	CONCEPTO	Año	Año
	2019	2018		2019	2018
Ente Público:					
ACTIVO			PASIVO		
Activo Circulante			Activo Circulante		
Efectivo y Equivalentes	16,775,338.98	7,934,644.66	Cuentas por Pagar a Corto Plazo	559,834.90	1,022,426.83
Derechos a Recibir Efectivo o Equivalentes	19,490.67	53,398.88	Documentos por Pagar a Corto Plazo	0.00	0.00
Derechos a Recibir Bienes o Servicios	0.00	0.00	Formación a Corto Plazo de la Deuda Pública a Largo	0.00	0.00
Inventarios	0.00	0.00	Titulos y Valores a Corto Plazo	0.00	0.00
Almacenes	0.00	0.00	Pasivos Diferidos a Corto Plazo	0.00	0.00
Estimación por Pérdida o Deterioro de Activos Circulantes	0.00	0.00	Fondos y Bienes de Terceros en Garantía y/o	0.00	0.00
Otros Activos Circulantes	0.00	0.00	Administración a Corto Plazo	0.00	0.00
Total de Activos Circulantes	16,793,789.65	7,888,043.54	Provisiones a Corto Plazo	0.00	0.00
			Otros Pasivos a Corto Plazo	0.00	0.00
Activo No Circulante			Total de Pasivos Circulantes	559,834.90	1,022,426.83
Inversiones Financieras a Largo Plazo	0.00	0.00	Pasivo No Circulante		
Derechos a Recibir Efectivo o Equivalentes a Largo Plazo	80,000.00	80,000.00	Cuentas por Pagar a Largo Plazo	0.00	0.00
Bienes Inmuebles, Infraestructura y Construcciones en	0.00	0.00	Documentos por Pagar a Largo Plazo	0.00	0.00
Bienes Muebles	5,153,536.14	3,593,111.48	Deuda Pública a Largo Plazo	0.00	0.00
Activos Intangibles	47,577.69	47,577.69	Pasivos Diferidos a Largo Plazo	0.00	0.00
Depreciación, Deterioro y Amortización Acumulada de Bienes	-2,836,066.54	-2,715,318.88	Fondos y Bienes de Terceros en Garantía y/o en	0.00	0.00
Activos Diferidos	0.00	0.00	Administración a Largo Plazo	0.00	0.00
Estimación por Pérdida o Deterioro de Activos no Circulantes	0.00	0.00	Provisiones a Largo Plazo	0.00	0.00
Otros Activos no Circulantes	0.00	0.00	Total de Pasivos No Circulantes	0.00	0.00
Total de Activos No Circulantes	2,445,047.29	1,005,370.29	Total del Pasivo	559,834.90	1,022,426.83
Total del Activo	19,238,836.94	8,893,413.83	HACIENDA PÚBLICA/ PATRIMONIO		
			Hacienda Pública/Patrimonio Contribuido		
			Aportaciones	0.00	0.00
			Donaciones de Capital	0.00	0.00
			Actualización de la Hacienda Pública / Patrimonio	925,370.29	1,029,703.98
			Hacienda Pública/Patrimonio Generado		
			Resultados del Ejercicio (Ahorro / Desahorro)	17,753,631.75	6,841,283.02
			Resultados de Ejercicios Anteriores	10,808,015.04	2,319,159.12
			Revalúos	6,945,616.71	4,522,123.90
			Reservas	0.00	0.00
			Rectificaciones de Resultados de Ejercicios	0.00	0.00
			Exceso o In suficiencia en la Actualización de la		
			Hacienda Pública/Patrimonio	0.00	0.00
			Resultado por Posición Monetaria	0.00	0.00
			Resultado por Tenencia de Activos no Monetarios	0.00	0.00
			Total Hacienda Pública/ Patrimonio	18,679,002.04	7,870,987.00
			Total del Pasivo y Hacienda Pública / Patrimonio	19,238,836.94	8,893,413.83

Bajo protesta de decir verdad declaramos que los Estados Financieros y sus Notas son razonablemente correctos y responsabilidad del emisor.

MRFO. JAVIER MIER MIER
REGISTRADO PRESIDENTE

L.A. LUIS SANJUAN GONZALEZ RIVERA
SECRETARIO ADMINISTRATIVO

Informe Preliminar Junio 2019
Estado de Variación en la Hacienda Pública
Del 1 de Enero al 30 de Junio de 2019 y 2018
(pesos)

TRIBUNAL ELECTORAL DEL ESTADO DE DURANGO

Ente Público:

Concepto	Hacienda Pública/Patrimonio Contribuido	Hacienda Pública/Patrimonio Generado de Ejercicios Anteriores	Hacienda Pública/Patrimonio Generado del Ejercicio	Ajustes por Cambios de Valor	TOTAL
Rectificaciones de Resultados de Ejercicios Anteriores	0.00	0.00	0.00	0.00	0.00
Patrimonio Neto Inicial Ajustado del Ejercicio	1,029,703.98	0.00	0.00	0.00	1,029,703.98
Aportaciones	0.00	0.00	0.00	0.00	0.00
Donaciones de Capital	0.00	0.00	0.00	0.00	0.00
Actualización de la Hacienda Pública/Patrimonio	1,029,703.98	0.00	0.00	0.00	1,029,703.98
Variaciones de la Hacienda Pública/Patrimonio Neto del Ejercicio	0.00	4,522,123.90	2,319,159.12	0.00	6,841,283.02
Resultados del Ejercicio (Ahorro/Desahorro)	0.00	0.00	2,319,159.12	0.00	2,319,159.12
Resultados de Ejercicios Anteriores	0.00	4,522,123.90	0.00	0.00	4,522,123.90
Revalúos	0.00	0.00	0.00	0.00	0.00
Reservas	0.00	0.00	0.00	0.00	0.00
Hacienda Pública/Patrimonio Neto Final del Ejercicio 2018	1,029,703.98	4,522,123.90	2,319,159.12	0.00	7,870,987.00
Cambios en la Hacienda Pública/Patrimonio Neto del Ejercicio 2019	-104,333.69	0.00	0.00	0.00	-104,333.69
Aportaciones	0.00	0.00	0.00	0.00	0.00
Donaciones de Capital	0.00	0.00	0.00	0.00	0.00
Actualización de la Hacienda Pública/Patrimonio	-104,333.69	0.00	0.00	0.00	-104,333.69
Variaciones de la Hacienda Pública/Patrimonio Neto del Ejercicio	0.00	2,423,492.81	8,488,855.92	0.00	10,912,348.73
Resultados del Ejercicio (Ahorro/Desahorro)	0.00	0.00	10,808,015.04	0.00	10,808,015.04
Resultados de Ejercicios Anteriores	0.00	2,423,492.81	-2,319,159.12	0.00	104,333.69
Revalúos	0.00	0.00	0.00	0.00	0.00
Reservas	0.00	0.00	0.00	0.00	0.00
Saldo Neto en la Hacienda Pública / Patrimonio 2019	925,370.29	6,945,616.71	10,808,015.04	0.00	18,679,002.04

Bajo protesta de decir verdad declaramos que los Estados Financieros y sus Notas son razonablemente correctos y responsabilidad del emisor

Mtro. JAVIER MIER MIER
MAGISTRADO PRESIDENTE

L.A. LUIS SANTOS GONZALEZ RIVERO
SECRETARIO ADMINISTRATIVO

Informe Preliminar Junio 2019
Estado de Cambios en la Situación Financiera
Del 1 de Enero al 30 de Junio de 2019
(Pesos)

TRIBUNAL ELECTORAL DEL ESTADO DE DURANGO

Ente Público:

Concepto	Origen	Aplicación	Concepto	Origen	Aplicación
ACTIVO	155,695.87	10,501,118.98	PASIVO	0.00	462,591.93
Activo Circulante	34,948.21	8,940,694.32	Pasivo Circulante	0.00	462,591.93
Efectivo y Equivalentes	0.00	8,940,694.32	Cuentas por Pagar a Corto Plazo	0.00	462,591.93
Derechos a Recibir Efectivo o Equivalentes	34,948.21	0.00	Documentos por Pagar a Corto Plazo	0.00	0.00
Derechos a Recibir Bienes o Servicios	0.00	0.00	Porción a Corto Plazo de la Deuda Pública a Largo Plazo	0.00	0.00
Inventarios	0.00	0.00	Títulos y Valores a Corto Plazo	0.00	0.00
Almacenes	0.00	0.00	Pasivos Diferidos a Corto Plazo	0.00	0.00
Estimación por Pérdida o Deterioro de Activos Circulantes	0.00	0.00	Fondos y Bienes de Terceros en Garantía y/o	0.00	0.00
Otros Activos Circulantes	0.00	0.00	Administración a Corto Plazo	0.00	0.00
			Provisiones a Corto Plazo	0.00	0.00
			Otros Pasivos a Corto Plazo	0.00	0.00
Activo No Circulante	120,747.66	1,560,424.66	Pasivo No Circulante	0.00	0.00
Inversiones Financieras a Largo Plazo	0.00	0.00	Cuentas por Pagar a Largo Plazo	0.00	0.00
Derechos a Recibir Efectivo o Equivalentes a Largo Plazo	0.00	0.00	Documentos por Pagar a Largo Plazo	0.00	0.00
Bienes Inmuebles, Infraestructura y Construcciones en Proceso	0.00	0.00	Deuda Pública a Largo Plazo	0.00	0.00
Bienes Muebles	0.00	1,560,424.66	Pasivos Diferidos a Largo Plazo	0.00	0.00
Activos Intangibles	0.00	0.00	Fondos y Bienes de Terceros en Garantía y/o en	0.00	0.00
Depreciación, Deterioro y Amortización Acumulada de Bienes	120,747.66	0.00	Administración a Largo Plazo	0.00	0.00
Activos Diferidos	0.00	0.00	Provisiones a Largo Plazo	0.00	0.00
Estimación por Pérdida o Deterioro de Activos no Circulantes	0.00	0.00			
Otros Activos no Circulantes	0.00	0.00	HACIENDA PÚBLICA/ PATRIMONIO	10,912,348.73	104,333.69
			Hacienda Pública/Patrimonio Contribuido	0.00	104,333.69
			Aportaciones	0.00	0.00
			Donaciones de Capital	0.00	0.00
			Actualización de la Hacienda Pública / Patrimonio	0.00	104,333.69
			Hacienda Pública/Patrimonio Generado	10,912,348.73	0.00
			Resultados del Ejercicio (Ahorro / Desahorro)	8,488,855.92	0.00
			Resultados de Ejercicios Anteriores	2,423,492.81	0.00
			Revalúos	0.00	0.00
			Reservas	0.00	0.00
			Rectificaciones de Resultados de Ejercicios Anteriores	0.00	0.00
			Exceso o In suficiencia en la Actualización de la Hacienda Pública/Patrimonio	0.00	0.00
			Resultado por Posición Monetaria	0.00	0.00
			Resultado por Tenencia de Activos no Monetarios	0.00	0.00

Bajo protesta de decir verdad declaramos que los Estados Financieros y sus Notas son razonablemente correctos y responsabilidad del emisor

MRO. JAVIER MIER
MAGISTRADO PRESIDENTE

L.A. LUIS SANTO GONZALEZ RIVERO
SECRETARIO ADMINISTRATIVO

Informe Preliminar Junio 2019
Estado de Flujos de Efectivo
Del 1 de Enero al 30 de Junio de 2019
(Pesos)

TRIBUNAL ELECTORAL DEL ESTADO DE DURANGO

Concepto	2019	2018	Concepto	2019	2018
Flujos de Efectivo de las Actividades de Gestión					
Origen	28,376,810.75	32,637,343.01	Flujos de Efectivo de las Actividades de Inversión	120,747.66	243,631.03
Impuestos	0.00	0.00	Origen	0.00	0.00
Cuotas y Aportaciones de Seguridad Social	0.00	0.00	Bienes Inmuebles, Infraestructura y Construcciones en Proce:	0.00	0.00
Contribuciones de mejoras	0.00	0.00	Bienes Muebles	0.00	243,631.03
Derechos	0.00	0.00	Otros Orígenes de Inversión	120,747.66	0.00
Productos de Tipo Corriente	400,072.75	846,192.01	Aplicación	1,560,424.66	28,356.24
Aprovechamientos de Tipo Corriente	0.00	0.00	Bienes Inmuebles, Infraestructura y Construcciones en Proce	0.00	0.00
Ingresos por Venta de Bienes y Servicios	0.00	0.00	Bienes Muebles	1,560,424.66	3,236.40
Ingresos no Comprendidos en las Fracciones de la Ley de Ingresos	0.00	0.00	Otras Aplicaciones de Inversión	0.00	25,319.84
Causados en Ejercicios Fiscales Anteriores Rendientes de Ejercicio	0.00	0.00	Flujos Netos de Efectivo por Actividades de Inversión	-1,439,677.00	213,074.79
Participaciones y Aportaciones	0.00	0.00			
Transferencias, Asignaciones y Subsidios y Otras Ayudas	28,176,738.00	31,791,151.00	Flujo de Efectivo de las Actividades de Financiamiento		
Otros Orígenes de Operación	0.00	0.00			
Aplicación	17,768,795.71	30,318,189.89	Origen	139,281.90	-1,431,254.35
Servicios Personales	12,357,594.58	25,962,336.66	Endeudamiento Neto	0.00	0.00
Materiales y Suministros	443,509.14	876,315.38	Interno	0.00	0.00
Servicios Generales	4,246,944.33	3,083,358.78	Externo	139,281.90	-1,431,254.35
Transferencias Internas y Asignaciones al Sector Público	0.00	0.00	Otros Orígenes de Financiamiento		
Transferencias al resto del Sector Público	0.00	0.00	Aplicación	566,925.62	1,500,713.77
Subsidios y Subvenciones	0.00	0.00	Servicios de la Deuda	0.00	0.00
Ayudas Sociales	0.00	0.00	Interno	0.00	0.00
Pensiones y Jubilaciones	0.00	0.00	Externo	0.00	0.00
Transferencias a Fideicomisos, Mandatos y Contratos Análogos	0.00	0.00	Otras Aplicaciones de Financiamiento	566,925.62	1,500,713.77
Transferencias a la Seguridad Social	0.00	0.00	Flujos netos de Efectivo por Actividades de Financiamiento	-427,643.72	-2,931,968.12
Donativos	0.00	0.00			
Transferencias al Exterior	0.00	0.00			
Participaciones	0.00	0.00	Incremento/Disminución Neta en el Efectivo y Equivalentes al	8,940,694.32	-397,734.21
Aportaciones	120,747.66	396,173.07			
Convenios	0.00	0.00			
Otras Aplicaciones de Operación	0.00	0.00	Efectivo y Equivalente al Final del Ejercicio	7,834,644.66	8,232,378.87
Flujos Netos de Efectivo por Actividades de Operación	10,808,015.04	2,319,159.12	Efectivo y Equivalente al Final del Ejercicio	16,775,338.98	7,834,644.66

Bajo protesta de decir verdad declaramos que los Estados Financieros y sus Notas son razonablemente correctos y responsabilidad del emisor

MRO. JAVIER SERRA CIER
REGISTRADO PRESIDENTE

L.A. LUIS RAMÍREZ GONZÁLEZ RIVERO
SECRETARIO ADMINISTRATIVO

Informe Preliminar Junio 2019
Estado Analítico del Activo
Del 1 de Enero al 30 de Junio de 2019
(Pesos)

TRIBUNAL ELECTORAL DEL ESTADO DE DURANGO

Concepto	1 Saldo Inicial	2 Cargos del Periodo	3 Abonos del Periodo	4 Saldo Final (1+2-3)	Variación del Periodo (4-1)
ACTIVO	8,893,413.83	99,753,872.09	89,408,448.98	19,238,836.94	10,345,423.11
Activo Circulante	7,888,043.54	98,193,447.43	89,287,701.32	16,793,789.65	8,905,746.11
Derechos a Recibir Efectivo o Equivalentes	7,834,644.66	97,788,246.22	88,847,551.90	16,775,338.98	8,940,694.32
Derechos a Recibir Bienes o Servicios	53,398.88	395,086.48	430,034.69	18,450.67	-34,948.21
Inventarios	0.00	10,114.73	10,114.73	0.00	0.00
Almacenes	0.00	0.00	0.00	0.00	0.00
Estimación por Pérdida o Deterioro de Activos Circulantes	0.00	0.00	0.00	0.00	0.00
Otros Activos Circulantes	0.00	0.00	0.00	0.00	0.00
Activo No Circulante	1,005,370.29	1,560,424.66	120,747.66	2,445,047.29	1,439,677.00
Inversiones Financieras a Largo Plazo	0.00	0.00	0.00	0.00	0.00
Derechos a Recibir Efectivo o Equivalentes a Largo Plazo	80,000.00	0.00	0.00	80,000.00	0.00
Bienes Inmuebles, Infraestructura y Construcciones en Proceso	0.00	0.00	0.00	0.00	0.00
Bienes Muebles	3,593,111.48	1,560,424.66	0.00	5,153,536.14	1,560,424.66
Activos Intangibles	47,577.69	0.00	0.00	47,577.69	0.00
Depreciación, Deterioro y Amortización Acumulada de Bienes	-2,715,318.88	0.00	120,747.66	-2,836,066.54	-120,747.66
Activos Diferidos	0.00	0.00	0.00	0.00	0.00
Estimación por Pérdida o Deterioro de Activos no Circulantes	0.00	0.00	0.00	0.00	0.00
Otros Activos no Circulantes	0.00	0.00	0.00	0.00	0.00

ajo protesta de decir verdad declaramos que los Estados Financieros y sus Notas son razonablemente correctos y responsabilidad del emisor

MRO. JAVIER MIER MIER
MAGISTRADO PRESIDENTE

L.A. LUIS SANTOS GONZALEZ RIVERO
SECRETARIO ADMINISTRATIVO

Informe Preliminar Junio 2019
Estado Analítico de la Deuda y Otros Pasivos
Del 1 de Enero al 30 de Junio de 2019
(Pesos)

TRIBUNAL ELECTORAL DEL ESTADO DE DURANGO

Ente Público:

Denominación de las Deudas	Moneda de Contratación	Institución o País Acreedor	Saldo Inicial del Periodo	Saldo Final del Periodo
DEUDA PÚBLICA				
Deuda Interna				
Corto Plazo				
Instituciones de Crédito			0.00	0.00
Títulos y Valores			0.00	0.00
Arrendamientos Financieros			0.00	0.00
Deuda Externa				
Organismos Financieros Internacionales			0.00	0.00
Deuda Bilateral			0.00	0.00
Títulos y Valores			0.00	0.00
Arrendamientos Financieros			0.00	0.00
Subtotal a Corto Plazo			0.00	0.00
Deuda Interna				
Largo Plazo				
Instituciones de Crédito			0.00	0.00
Títulos y Valores			0.00	0.00
Arrendamientos Financieros			0.00	0.00
Deuda Externa				
Organismos Financieros Internacionales			0.00	0.00
Deuda Bilateral			0.00	0.00
Títulos y Valores			0.00	0.00
Arrendamientos Financieros			0.00	0.00
Subtotal a Largo Plazo			0.00	0.00
Otros Pasivos				
			1,022,426.83	559,834.90
			1,022,426.83	559,834.90

Bajo protesta de decir verdad declaramos que los Estados Financieros y sus Notas son razonablemente correctos y responsabilidad del emisor

MRO. JAVIER MIER MIER
MAGISTRADO PRESIDENTE

L.A. LUIS SANTOS GONZALEZ RIVERO
SECRETARIO ADMINISTRATIVO

Informe Preliminar Junio 2019
TRIBUNAL ELECTORAL DEL ESTADO DE DURANGO
 Estado Analítico de Ingresos
 Del 1 de Enero al 30 de Junio de 2019

Rubro de Ingresos	Ingreso				Diferencia (6 = 5 - 1)
	Estimado (1)	Ampliaciones y Reducciones (2)	Modificado (3= 1 + 2)	Devengado (4)	
Impuestos	0.00	0.00	0.00	0.00	0.00
Cuotas y Aportaciones de Seguridad Social	0.00	0.00	0.00	0.00	0.00
Contribuciones de Mejoras	0.00	0.00	0.00	0.00	0.00
Derechos	0.00	0.00	0.00	0.00	0.00
Productos	0.00	0.00	0.00	0.00	0.00
Corriente	710,000.00	0.00	710,000.00	400,072.75	309,927.25
Capital	0.00	0.00	0.00	0.00	0.00
Aprovechamientos	0.00	0.00	0.00	0.00	0.00
Corriente	0.00	0.00	0.00	0.00	0.00
Capital	0.00	0.00	0.00	0.00	0.00
Ingresos por Ventas de Bienes y Servicios	0.00	0.00	0.00	0.00	0.00
Participaciones y Aportaciones	0.00	0.00	0.00	0.00	0.00
Transferencias, Asignaciones, Subsidios y Otras Ayudas	35,824,420.00	8,200,000.00	44,024,420.00	28,176,738.00	7,647,682.00
Ingresos Derivados de Financiamientos	0.00	0.00	0.00	0.00	0.00
Total	36,534,420.00	8,200,000.00	44,734,420.00	28,576,810.75	-7,957,609.25
				Ingresos excedentes ¹	

Estado Analítico de Ingresos Por Fuente de Financiamiento	Ingreso				Diferencia (6 = 5 - 1)
	Estimado (1)	Ampliaciones y Reducciones (2)	Modificado (3= 1 + 2)	Devengado (4)	
Ingresos del Gobierno	0.00	0.00	0.00	0.00	0.00
Impuestos	0.00	0.00	0.00	0.00	0.00
Contribuciones de Mejoras	0.00	0.00	0.00	0.00	0.00
Derechos	0.00	0.00	0.00	0.00	0.00
Productos	0.00	0.00	0.00	0.00	0.00
Corriente	0.00	0.00	0.00	0.00	0.00
Capital	0.00	0.00	0.00	0.00	0.00
Aprovechamientos	0.00	0.00	0.00	0.00	0.00
Corriente	0.00	0.00	0.00	0.00	0.00
Capital	0.00	0.00	0.00	0.00	0.00
Participaciones y Aportaciones	0.00	0.00	0.00	0.00	0.00
Transferencias, Asignaciones, Subsidios y Otras Ayudas	0.00	0.00	0.00	0.00	0.00
Ingresos de Organismos y Empresas	36,534,420.00	8,200,000.00	44,734,420.00	28,576,810.75	-7,957,609.25
Cuotas y Aportaciones de Seguridad Social	0.00	0.00	0.00	0.00	0.00
Ingresos por Ventas de Bienes y Servicios	710,000.00	0.00	710,000.00	400,072.75	309,927.25
Transferencias, Asignaciones, Subsidios y Otras Ayudas	35,824,420.00	8,200,000.00	44,024,420.00	28,176,738.00	7,647,682.00
Ingresos derivados de financiamiento	0.00	0.00	0.00	0.00	0.00
Ingresos Derivados de Financiamientos	0.00	0.00	0.00	0.00	0.00
Total	36,534,420.00	8,200,000.00	44,734,420.00	28,576,810.75	-7,957,609.25
				Ingresos excedentes ¹	

¹ Los ingresos excedentes se presentan para efectos de cumplimiento de la Ley General de Contabilidad Gubernamental y el importe reflejado debe ser siempre mayor a cero

Informe Preliminar Junio 2019

TRIBUNAL ELECTORAL DEL ESTADO DE DURANGO

Estado Analítico del Ejercicio del Presupuesto de Egresos

Clasificación Económica (por Tipo de Gasto)

Del 1 de Enero al 30 de Junio de 2019

Concepto	Egresos					Subejercicio 6 = (3 - 4)
	Aprobado	Ampliaciones/ (Reducciones)	Modificado	Devengado	Pagado	
	1	2	3 = (1 + 2)	4	5	
Gasto Corriente	35,263,895.00	6,899,411.27	42,163,306.27	17,648,048.05	17,648,048.05	24,515,258.22
Gasto de Capital	560,525.00	1,300,588.73	1,861,113.73	1,560,424.66	1,560,424.66	300,689.07
Amortización de la Deuda y Disminución de Pasivos	0.00	0.00	0.00	0.00	0.00	0.00
Pensiones y Jubilaciones	0.00	0.00	0.00	0.00	0.00	0.00
Participaciones	0.00	0.00	0.00	0.00	0.00	0.00
Total del Gasto	35,824,420.00	8,200,000.00	44,024,420.00	19,208,472.71	19,208,472.71	24,815,947.29

Informe Preliminar Junio 2019

TRIBUNAL ELECTORAL DEL ESTADO DE DURANGO

Estado Analítico del Ejercicio del Presupuesto de Egresos

Clasificación Administrativa

Del 1 de Enero al 30 de Junio de 2019

Concepto	Egresos						Subejercicio
	Aprobado 1	Ampliaciones/ (Reducciones) 2	Modificado 3 = (1 + 2)	Devengado 4	Pagado 5	Subejercicio 6 = (3 - 4)	
TRIBUNAL ELECTORAL DEL ESTADO DE DURANGO	35,824,420.00	8,200,000.00	44,024,420.00	19,208,472.71	19,208,472.71	24,815,947.29	
Total del Gasto	35,824,420.00	8,200,000.00	44,024,420.00	19,208,472.71	19,208,472.71	24,815,947.29	

TRIBUNAL ELECTORAL DEL ESTADO DE DURANGO
Estado Analítico del Ejercicio del Presupuesto de Egresos
Clasificación Funcional (Finalidad y Función)
Del 1 de Enero al 30 de Junio de 2019

Concepto	Egresos					Subejercicio
	1 Aprobado	2 Ampliaciones/ (Reducciones)	3 = (1 + 2) Modificado	4 Devengado	5 Pagado	
Gobierno						6 = (3 - 4)
Legislación	35,824,420.00	8,200,000.00	44,024,420.00	19,208,472.71	19,208,472.71	24,815,947.29
Justicia	0.00	0.00	0.00	0.00	0.00	0.00
Coordinación de la Política de Gobierno	35,824,420.00	8,200,000.00	44,024,420.00	19,208,472.71	19,208,472.71	24,815,947.29
Relaciones Exteriores	0.00	0.00	0.00	0.00	0.00	0.00
Asuntos Financieros y Hacendarios	0.00	0.00	0.00	0.00	0.00	0.00
Seguridad Nacional	0.00	0.00	0.00	0.00	0.00	0.00
Asuntos de Orden Público y de Seguridad Interior	0.00	0.00	0.00	0.00	0.00	0.00
Otros Servicios Generales	0.00	0.00	0.00	0.00	0.00	0.00
Desarrollo Social	0.00	0.00	0.00	0.00	0.00	0.00
Protección Ambiental	0.00	0.00	0.00	0.00	0.00	0.00
Vivienda y Servicios a la Comunidad	0.00	0.00	0.00	0.00	0.00	0.00
Salud	0.00	0.00	0.00	0.00	0.00	0.00
Recreación, Cultura y Otras Manifestaciones Sociales	0.00	0.00	0.00	0.00	0.00	0.00
Educación	0.00	0.00	0.00	0.00	0.00	0.00
Protección Social	0.00	0.00	0.00	0.00	0.00	0.00
Otros Asuntos Sociales	0.00	0.00	0.00	0.00	0.00	0.00
Desarrollo Económico	0.00	0.00	0.00	0.00	0.00	0.00
Asuntos Económicos, Comerciales y Laborales en General	0.00	0.00	0.00	0.00	0.00	0.00
Agropecuaria, Silvicultura, Pesca y Caza	0.00	0.00	0.00	0.00	0.00	0.00
Combustibles y Energía	0.00	0.00	0.00	0.00	0.00	0.00
Minería, Manufacturas y Construcción	0.00	0.00	0.00	0.00	0.00	0.00
Transporte	0.00	0.00	0.00	0.00	0.00	0.00
Comunicaciones	0.00	0.00	0.00	0.00	0.00	0.00
Turismo	0.00	0.00	0.00	0.00	0.00	0.00
Ciencia, Tecnología e Innovación	0.00	0.00	0.00	0.00	0.00	0.00
Otras Industrias y Otros Asuntos Económicos	0.00	0.00	0.00	0.00	0.00	0.00
Otras no Clasificadas en Funciones Anteriores	0.00	0.00	0.00	0.00	0.00	0.00
Transacciones de la Deuda Pública / Costo Financiero de la Deuda	0.00	0.00	0.00	0.00	0.00	0.00
Transferencias, Participaciones y Aportaciones entre Diferentes Niveles y Ordenes de Gobierno	0.00	0.00	0.00	0.00	0.00	0.00
Saneamiento del Sistema Financiero	0.00	0.00	0.00	0.00	0.00	0.00
Adeudos de Ejercicios Fiscales Anteriores	0.00	0.00	0.00	0.00	0.00	0.00
Total del Gasto	35,824,420.00	8,200,000.00	44,024,420.00	19,208,472.71	19,208,472.71	24,815,947.29

Total del Gasto	35,824,420.00	8,200,000.00	44,024,420.00	19,208,472.71	19,208,472.71	24,815,947.29
-----------------	---------------	--------------	---------------	---------------	---------------	---------------



**TRIBUNAL
ELECTORAL**
DEL ESTADO DE DURANGO

OF.S.A.065/2019.
Asunto: Evaluación de SEVAC.


CP LUIS ARTURO VILLARREAL MORALES

P R E S E N T E . -

En relación al formato del endeudamiento neto, se presenta sin datos porque no se han contraído deudas externas, ya que la única fuente de recursos que recibe este organismo es estatal.

Sin otro asunto en particular, aprovecho para enviar un cordial saludo.

A T E N T A M E N T E
Victoria de Durango, Dgo., a 30 de Junio de 2019.


L.A. LUIS SANTOS GONZALEZ RIVERO
SECRETARIO ADMINISTRATIVO

Informe Preliminar Junio 2019
TRIBUNAL ELECTORAL DEL ESTADO DE DURANGO
 Endeudamiento Neto
 Del 1 de Enero al 30 de Junio de 2019

Identificación de Crédito o Instrumento	A	B	C = A - B
Contratación / Colocación	Amortización	Endeudamiento Neto	
Créditos Bancarios			
	0.00	0.00	0.00
	0.00	0.00	0.00
	0.00	0.00	0.00
	0.00	0.00	0.00
	0.00	0.00	0.00
	0.00	0.00	0.00
	0.00	0.00	0.00
	0.00	0.00	0.00
	0.00	0.00	0.00
	0.00	0.00	0.00
	0.00	0.00	0.00
	0.00	0.00	0.00
	0.00	0.00	0.00
	0.00	0.00	0.00
	0.00	0.00	0.00
	0.00	0.00	0.00
	0.00	0.00	0.00
Total Créditos Bancarios	0.00	0.00	0.00
NO APLICA			
	0.00	0.00	0.00
	0.00	0.00	0.00
	0.00	0.00	0.00
	0.00	0.00	0.00
	0.00	0.00	0.00
	0.00	0.00	0.00
	0.00	0.00	0.00
	0.00	0.00	0.00
	0.00	0.00	0.00
	0.00	0.00	0.00
Total Otros Instrumentos de Deuda	0.00	0.00	0.00
TOTAL	0.00	0.00	0.00



**TRIBUNAL
ELECTORAL**
DEL ESTADO DE DURANGO

OF.S.A.064/2019.
Asunto: Evaluación de SEVAC.

CP LUIS ARTURO VILLARREAL MORALES

P R E S E N T E . -

En relación al formato de intereses de la deuda, se presenta sin datos porque no se han contraído deudas externas, ya que la única fuente de recursos que recibe este organismo es estatal. Por lo tanto tampoco se pagan o se contraen intereses por deuda.

Sin otro asunto en particular, aprovecho para enviar un cordial saludo.

A T E N T A M E N T E

Victoria de Durango, Dgo., a 30 de Junio de 2019.

L.A. LUIS SANTOS GONZALEZ RIVERO
SECRETARIO ADMINISTRATIVO



**TRIBUNAL
ELECTORAL**
DEL ESTADO DE DURANGO

OF.S.A.062/2019.
Asunto: Evaluación de SEVAC.

CP LUIS ARTURO VILLARREAL MORALES


PRESENTE . -

En relación a los formatos de los montos efectivamente pagados durante el periodo por el concepto de ayudas y subsidios, se hace la aclaración que se entrega el formato sin datos ya que no se ha hecho pago alguno por dicho concepto.

Sin otro asunto en particular, aprovecho para enviar un cordial saludo.

ATENTAMENTE

Victoria de Durango, Dgo., a 30 de Junio de 2019.


L.A. LUIS SANTOS GONZALEZ RIVERO
SECRETARIO ADMINISTRATIVO

TRIBUNAL ELECTORAL DEL ESTADO DE DURANGO

Montos pagados por ayudas y subsidios

Del 1 de Enero al 30 de Junio de 2019

Concepto	Ayuda a	Subsidio	Sector (económico o social)	Beneficiario	CURP	RFC	Monto Pagado

Sin información que revelar



TRIBUNAL ELECTORAL DEL ESTADO DE DURANGO

Informe sobre pasivos contingentes

1° de Enero al 30 de Junio de 2019

En cumplimiento a lo dispuesto por los artículos 46, fracción I, inciso d y 52 de la ley general de contabilidad gubernamental, en relación al informe de pasivos contingentes, se aclara que este Tribunal Electoral del Estado de Durango al 30 de Junio de 2019, no tiene pasivos contingentes que deriven de alguna obligación posible presente o futura, cuya existencia y/o realización sea incierta, y en consecuencia no le es aplicable el informe sobre pasivos contingentes.

No obstante a la situación anteriormente expuesta, se hace la pertinente aclaración que los pasivos manifestados en su información financiera, en todos los casos corresponden a las obligaciones reales derivadas de la recepción a plena satisfacción de bienes y/o Servicios debidamente devengados, o bien, corresponden a retenciones a favor de terceros, cuyo pago se encuentra pendiente al 30 de Junio de 2019.

Lo anterior, de conformidad con lo establecido en el capítulo VII, numeral III, inciso g) del manual de contabilidad gubernamental emitido por el CONAC, donde se establece en términos generales que:

“Los pasivos contingentes son obligaciones que tienen su origen en hechos específicos e independientes del pasado que en el futuro pueden ocurrir o no y, de acuerdo con lo que acontezca, desaparecen o se convierten en pasivos reales por ejemplo, juicios, garantías, avales, costos de planes de pensiones, jubilaciones, etc.”.

Bajo protesta de decir verdad declaramos que los estados financieros y sus notas, son razonablemente correctos y son responsabilidad del emisor.

L.A. LUIS SANTOS GONZÁLEZ RIVERO

SECRETARIO ADMINISTRATIVO



**TRIBUNAL
ELECTORAL**
DEL ESTADO DE DURANGO

OF.S.A.063/2019.
Asunto: Evaluación de SEVAC.


CP LUIS ARTURO VILLARREAL MORALES

PRESENTE . -

En relación al formato de programas y proyectos de inversión, no se presentan datos ya que no se cuenta actualmente con alguno de estos en el Tribunal Electoral del Estado de Durango.

Sin otro asunto en particular, aprovecho para enviar un cordial saludo.

ATENTAMENTE
Victoria de Durango, Dgo., a 30 de Junio de 2019.


L.A. LUIS SANTOS GONZALEZ RIVERO
SECRETARIO ADMINISTRATIVO

Informe Preliminar Junio 2019

TRIBUNAL ELECTORAL DEL ESTADO DE DURANGO

Indicadores de Postura Fiscal

Del 1 de Enero al 30 de Junio de 2019

Concepto	Estimado	Devengado	Pagado ³
I. Ingresos Presupuestarios (I=1+2)			
1. Ingresos del Gobierno de la Entidad Federativa ¹	35,824,420.00	28,176,738.00	28,176,738.00
2. Ingresos del Sector Paraestatal ¹	0.00	0.00	0.00
II. Egresos Presupuestarios (II=3+4)			
3. Egresos del Gobierno de la Entidad Federativa ²	19,208,472.71	19,208,472.71	19,208,472.71
4. Egresos del Sector Paraestatal ²	0.00	0.00	0.00
III. Balance Presupuestario (Superávit o Déficit) (III = I - II)	16,615,947.29	8,968,265.29	8,968,265.29

Concepto	Estimado	Devengado	Pagado ³
III. Balance presupuestario (Superávit o Déficit)	16,615,947.29	8,968,265.29	8,968,265.29
IV. Intereses, Comisiones y Gastos de la Deuda	0.00	0.00	0.00
V. Balance Primario (Superávit o Déficit) (V= III - IV)	16,615,947.29	8,968,265.29	8,968,265.29

Concepto	Estimado	Devengado	Pagado ³
A. Financiamiento	0.00	0.00	0.00
B. Amortización de la deuda	0.00	0.00	0.00
C. Endeudamiento ó desendeudamiento (C = A - B)	0.00	0.00	0.00

1 Los Ingresos que se presentan son los ingresos presupuestario totales sin incluir los ingresos por financiamientos. Los Ingresos del Gobierno de la Entidad Federativa corresponden a los del Poder Ejecutivo, Legislativo Judicial y Autónomos

2 Los egresos que se presentan son los egresos presupuestarios totales sin incluir los egresos por amortización. Los egresos del Gobierno de la Entidad Federativa corresponden a los del Poder Ejecutivo, Legislativo, Judicial y Órganos Autónomos

3 Para Ingresos se reportan los ingresos recaudados; para egresos se reportan los egresos pagados

Informe Preliminar Junio 2019
TRIBUNAL ELECTORAL DEL ESTADO DE DURANGO
Relación de cuentas bancarias productivas específicas

Fondo, Programa o Convenio	Datos de la Cuenta Bancaria	
	Institución Bancaria	Número de Cuenta

NO APLICA

TRIBUNAL ELECTORAL DEL ESTADO DE DURANGO

Conciliación entre los Ingresos Presupuestarios y Contables

Correspondiente del 01/01/2019 al 30/06/2019
(Cifras en Pesos)

1. Ingresos Presupuestarios		28,576,810.75
2. Más ingresos contables no presupuestarios		0.00
Incremento por variación de inventarios	0.00	
Disminución del exceso de estimaciones por pérdida o deterioro u obsolescencia	0.00	
Disminución del exceso de provisiones	0.00	
Otros ingresos y beneficios varios	0.00	
Otros ingresos contables no presupuestarios	0.00	
3. Menos ingresos presupuestarios no contables		0.00
Productos de capital	0.00	
Aprovechamientos Capital	0.00	
Ingresos derivados de financiamientos	0.00	
Otros Ingresos presupuestarios no contables	0.00	
4. Ingresos Contables (4= 1 + 2 - 3)		28,576,810.75

TRIBUNAL ELECTORAL DEL ESTADO DE DURANGO

Conciliación entre los Egresos Presupuestarios y Gastos Contables

Correspondiente del 01/01/2019 al 30/06/2019
(Cifras en Pesos)

1. Total de egresos (presupuestarios)		19,208,472.71
2. Menos egresos presupuestarios no contables		1,560,424.66
Mobiliario y equipo de administracion	1,560,424.66	
Mobiliario y equipo educacional y recreativo	0.00	
Equipo e instrumental médico y de laboratorio	0.00	
Vehiculos y equipos de transporte	0.00	
Equipo de Defensa y seguridad	0.00	
Maquinaria, otros equipo y herramientas	0.00	
Activos biológicos	0.00	
Bienes inmuebles	0.00	
Activos intangibles	0.00	
Obra pública en bienes propios	0.00	
Acciones y participaciones de capital	0.00	
Compra de títulos y valores	0.00	
Inversiones en fideicomisos, mandatos y otros análogos	0.00	
Provisiones para contingencias y otras erogaciones especiales	0.00	
Amortización de la deuda publica	0.00	
Adeudos de ejercicios fiscales anteriores (ADEFAS)	0.00	
Otros Egresos Presupuestales No Contables	0.00	
3. Más gastos contables no presupuestales		120,747.66
Estimaciones, depreciaciones, deterioros, obsolescencia y amortizaciones	120,747.66	
Provisiones	0.00	
Disminución de inventarios	0.00	
Aumento por insuficiencia de estimaciones por pérdida o deterioro u obsolescencia	0.00	
Aumento por insuficiencia de provisiones	0.00	
Otros Gastos	0.00	
Otros Gastos Contables No Presupuestales	0.00	
4. Total de Gasto Contable (4 = 1 - 2 + 3)		17,768,795.71

Relación de Bienes Muebles que Componen el Patrimonio
CUENTA PÚBLICA SEGUNDO TRIMESTRE 2019
(Pesos)

Ente Público:

TRIBUNAL ELECTORAL DEL ESTADO DE DURANGO

Código	Descripción del Bien Mueble	Valor en libros
3010025-01-0196	ESCRITORIO EMPRESARIAL	1,065.36
3010025-01-1099	ESCRITORIO	555.45
3010025-01-1101	ESCRITORIO SECRETARIAL	0.00
3010025-01-1104	ESCRITORIO SECRETARIAL	674.82
3010025-01-1114	ESCRITORIO SECRETARIAL	2,193.75
3010025-01-1115	ESCRITORIO SECRETARIAL	0.00
3010025-01-1116	ESCRITORIO SECRETARIAL	462.88
3010025-01-1118	ESCRITORIO SECRETARIAL	674.82
3010025-01-1125	ESCRITORIO	12,897.30
3010025-01-1126	ESCRITORIO EJECUTIVO	13,644.50
3010025-01-1127	ESCRITORIO SECRETARIAL	624.88
3010025-01-1128	ESCRITORIO	3,231.75
3010025-01-1129	ESCRITORIO	784.16
3010025-01-1130	ESCRITORIO	784.16
3010025-01-1131	ESCRITORIO	784.16
3010025-01-1132	ESCRITORIO	784.16
3010025-01-1133	ESCRITORIO	784.16
3010025-01-1134	ESCRITORIO	784.16
3010025-01-1135	ESCRITORIO	4,160.00
3010025-01-1136	ESCRITORIO	4,160.00
3010025-01-1137	ESCRITORIO	2,211.94
3010025-01-1138	ESCRITORIO	904.80
3010025-01-1139	ESCRITORIO	2,814.93
3010025-01-1140	ESCRITORIO	1,407.47
3010025-01-1141	ESCRITORIO	1,407.47
3010025-01-1142	ESCRITORIO	784.16
3010025-01-1143	ESCRITORIO	784.16
3010025-01-1144	ESCRITORIO	784.16
3010025-01-1145	ESCRITORIO	784.16
3010025-01-1146	ESCRITORIO	784.16
3010025-01-1147	ESCRITORIO	784.16
3010025-01-1148	ESCRITORIO TIPO L	1,560.00
3010025-01-1149	ESCRITORIO TIPO L	1,560.00
3010025-01-1150	ESCRITORIO TIPO L	1,560.00
3010025-01-1151	ESCRITORIO TIPO L	1,560.00
3010025-01-1152	ESCRITORIO TIPO L	1,560.00
3010025-01-1153	ESCRITORIO TIPO L	1,560.00
3010025-01-1154	ESCRITORIO TIPO L	1,560.00
3010025-01-1155	ESCRITORIO TIPO L	1,560.00
3010025-01-1156	ESCRITORIO TIPO L	1,560.00
3010025-01-1157	ESCRITORIO TIPO L	1,560.00
3010025-01-1158	ESCRITORIO TIPO L	1,560.00
3010025-01-1159	ESCRITORIO TIPO L	1,560.00
3010025-01-1160	ESCRITORIO TIPO L	1,560.00
3010025-01-1161	ESCRITORIO	1,613.56
3010025-01-1162	ESCRITORIO	4,825.60
3010025-02-638	MESA	4,073.33
3010025-02-639	MESA	0.00
3010025-02-642	MESA	36.00
3010025-02-643	MESA	0.00
3010025-02-645	MESA	33.75
3010025-02-652	MESA	68.80
3010025-02-661	MESA PARA COMPUTADORA	36.00
3010025-02-662	MESA PLEGABLE	151.53
3010025-02-663	MESA PLEGABLE	396.20
3010025-02-664	MESA PLEGABLE	256.20
3010025-02-665	MESA PLEGABLE	396.20
3010025-02-666	MESA	396.20
3010025-02-667	MESA AUXILIAR	35.97
3010025-02-669	MESA	202.50
3010025-02-672	MESA	2,561.63
3010025-02-674	MESA DE CONSEJO	3,627.00
3010025-02-675	MESA	3,862.49
3010025-02-677	MESA	904.80
3010025-04-1963	SILLA	4,324.40
3010025-04-3056	SILLA DE VISITA	63.36
3010025-04-3063	SILLA	42.24
3010025-04-3068	SILLA DE VISITA	42.24
3010025-04-3069	SILLA	63.34
3010025-04-3070	SILLA	52.79
3010025-04-3071	SILLA	176.00
3010025-04-3075	SILLA	42.24
3010025-04-3082	SILLA SECRETARIAL	63.34
3010025-04-3088	SILLA SECRETARIAL	843.75
3010025-04-3089	SILLA SECRETARIAL	822.92
3010025-04-3090	SILLA SECRETARIAL	822.92
3010025-04-3095	SILLA SECRETARIAL	822.92
		24.13

3010025-04-3100	SILLA SECRETARIAL	822.92
3010025-04-3106	SILLA SECRETARIAL	843.75
3010025-04-3110	SILLA	299.60
3010025-04-3116	SILLA DE VISITA	35.20
3010025-04-3119	SILLA	97.11
3010025-04-3120	SILLA	97.11
3010025-04-3121	SILLA	97.11
3010025-04-3122	SILLA	97.11
3010025-04-3123	SILLA	97.11
3010025-04-3124	SILLA	97.11
3010025-04-3125	SILLA	97.11
3010025-04-3126	SILLA	97.11
3010025-04-3127	SILLA	97.11
3010025-04-3128	SILLA	97.11
3010025-04-3129	SILLA	97.11
3010025-04-3130	SILLA	97.11
3010025-04-3131	SILLA	97.11
3010025-04-3132	SILLA	97.11
3010025-04-3133	SILLA	97.11
3010025-04-3134	SILLA	97.11
3010025-04-3135	SILLA	97.11
3010025-04-3136	SILLA	97.11
3010025-04-3137	SILLA	19.42
3010025-04-3138	SILLA	42.24
3010025-04-3139	SILLA	0.00
3010025-04-3142	SILLA	0.10
3010025-04-3144	SILLA SECRETARIAL	24.13
3010025-04-3148	SILLA SECRETARIAL	67.41
3010025-04-3149	SILLA SECRETARIAL	937.50
3010025-04-3150	SILLA	42.24
3010025-04-3151	SILLA	97.11
3010025-04-3153	SILLA	52.79
3010025-04-3158	SILLA SECRETARIAL	49.93
3010025-04-3160	SILLA SECRETARIAL	843.75
3010025-04-3161	SILLA SECRETARIAL	49.93
3010025-04-3162	SILLA SECRETARIAL	56.20
3010025-04-3164	SILLA SECRETARIAL	843.75
3010025-04-3165	SILLA SECRETARIAL	59.92
3010025-04-3166	SILLA SECRETARIAL	0.10
3010025-04-3167	SILLA SECRETARIAL	822.92
3010025-04-3168	SILLA SECRETARIAL	843.75
3010025-04-3169	SILLA SECRETARIAL	49.93
3010025-04-3170	SILLA SECRETARIAL	24.13
3010025-04-3171	SILLA SECRETARIAL	49.93
3010025-04-3172	SILLA CAJERO	1,106.25
3010025-04-3174	SILLAS	346.67
3010025-04-3175	SILLAS	346.67
3010025-04-3176	SILLAS	346.67
3010025-04-3177	SILLAS	346.67
3010025-04-3178	SILLAS	346.67
3010025-04-3179	SILLAS	346.67
3010025-04-3180	SILLAS	346.67
3010025-04-3181	SILLAS	346.67
3010025-04-3182	SILLAS	346.67
3010025-04-3183	SILLAS	346.67
3010025-04-3184	SILLAS	346.67
3010025-04-3185	SILLAS	346.67
3010025-04-3186	SILLAS	346.67
3010025-04-3187	SILLAS	346.67
3010025-04-3188	SILLAS	346.67
3010025-04-3189	SILLAS	346.67
3010025-04-3190	SILLAS	346.67
3010025-04-3191	SILLAS	346.67
3010025-04-3192	SILLAS	346.67
3010025-04-3193	SILLAS	346.67
3010025-04-3194	SILLAS	346.67
3010025-04-3195	SILLAS	346.67
3010025-04-3196	SILLAS	346.67
3010025-04-3197	SILLAS	346.67
3010025-04-3198	SILLAS	346.67
3010025-04-3200	SILLA MODELO ESPAÑOL	4,926.13
3010025-04-3201	SILLA EJECUTIVA	2,203.20
3010025-04-3202	SILLA EJECUTIVA	2,108.15
3010025-05-1942	SILLON EJECUTIVO DE LUJO	247.69
3010025-05-1946	SILLON EJECUTIVO DE LUJO	278.05
3010025-05-1947	SILLON EJECUTIVO DE LUJO	278.65
3010025-05-1948	SILLON EJECUTIVO DE LUJO	278.65
3010025-05-1949	SILLON EJECUTIVO	44.26
3010025-05-1951	SILLON EJECUTIVO	1,462.50
3010025-05-1952	SILLON EJECUTIVO	59.01
3010025-05-1953	SILLON EJECUTIVO PIEL	104.33
3010025-05-1954	SILLON	199.92
3010025-05-1955	SILLA EJECUTIVA	0.10

3010025-05-1957	SILLON PARA VISITANTE	282.13
3010025-05-1958	SILLON PARA VISITANTE	282.13
3010025-05-1960	SILLON	80.91
3010025-05-1961	SILLON	80.91
3010025-05-1964	SILLON	199.92
3010025-05-1965	SILLON	131.26
3010025-05-1967	SILLON OFICINA SECRETARIA	148.51
3010025-05-1968	SILLON EJECUTIVO	2,190.00
3010025-05-1969	SILLON DE VISITA	1,319.50
3010025-05-1970	SILLON DE VISITA	1,319.50
3010025-05-1971	SILLON DE VISITA	1,319.50
3010025-05-1972	SILLON DE VISITA	1,319.50
3010025-05-1973	SILLON EJECUTIVO	59.01
3010025-05-1974	SILLON EJECUTIVO SALA DE JUNTAS	5,465.50
3010025-05-1975	SILLON EJECUTIVO SALA DE JUNTAS	5,465.50
3010025-05-1976	SILLON EJECUTIVO SALA DE JUNTAS	5,465.50
3010025-05-1977	SILLON EJECUTIVO SALA DE JUNTAS	1,759.50
3010025-05-1978	SILLON EJECUTIVO SALA DE JUNTAS	1,759.50
3010025-05-1979	SILLON EJECUTIVO SALA DE JUNTAS	1,759.50
3010025-05-1980	SILLON EJECUTIVO SALA DE JUNTAS	1,759.50
3010025-05-1981	SILLON EJECUTIVO SALA DE JUNTAS	1,759.50
3010025-05-1982	SILLON EJECUTIVO SALA DE JUNTAS	1,759.50
3010025-05-1983	SILLON EJECUTIVO	5,772.00
3010025-05-1984	SILLON	1,614.59
3010025-05-1985	SILLON EJECUTIVO	5,567.02
3010025-05-1986	SILLON EJECUTIVO	2,496.01
3010025-05-1987	SILLON PARA VISITANTE	2,242.52
3010025-05-1988	SILLON PARA VISITANTE	2,242.52
3010025-101-001	DIABLITO DE CARGA	110.66
3010025-103-002	ENGARGOLADORA	193.75
3010025-104-001	EQUIPO DE MICROFONO	0.00
3010025-104-002	MICROFONO	0.00
3010025-104-006	SISTEMA DE MICROFONO	88.00
3010025-104-009	EQUIPO DE 2 BOCINAS	0.00
3010025-104-010	PEDESTAL DE BOCINA	0.00
3010025-105-001	TRITURADORA	7,061.57
3010025-105-002	TRITURADORA	6,119.95
3010025-10-729	ARCHIVERO	460.64
3010025-10-730	ARCHIVERO	0.00
3010025-10-731	ARCHIVERO HORIZONTAL	0.00
3010025-10-732	ARCHIVERO HORIZONTAL	1,067.20
3010025-10-734	ARCHIVERO	0.00
3010025-10-735	ARCHIVERO	0.00
3010025-10-736	ARCHIVERO	518.22
3010025-10-737	ARCHIVERO	518.22
3010025-10-739	ARCHIVERO	460.64
3010025-10-742	ARCHIVERO HORIZONTAL	460.64
3010025-10-743	ARCHIVERO DE MADERA	6,885.00
3010025-10-744	ARCHIVERO HORIZONTAL DOS GAVETAS	2,964.00
3010025-10-745	ARCHIVERO	4,825.60
3010025-10-746	ARCHIVERO DE MADERA	2,513.33
3010025-10-747	ARCHIVERO DE MADERA	1,809.60
3010025-10-748	ARCHIVERO DE MADERA	1,809.60
3010025-10-749	ARCHIVERO DE MADERA	2,097.24
3010025-10-750	ARCHIVERO DE MADERA	2,097.24
3010025-10-751	ARCHIVERO	6,799.67
3010025-110-001	ESPEJO	2,010.67
3010025-110-002	ESPEJO	2,010.67
3010025-110-003	ESPEJO	2,010.67
3010025-110-004	ESPEJO	2,010.67
3010025-110-005	ESPEJO	2,010.67
3010025-110-006	ESPEJO	2,010.67
3010025-112-001	GUILLOTINA	1,032.70
3010025-11-232	CREDENZA EMPRESARIAL	247.62
3010025-11-233	CREDENZA EMPRESARIAL	1.00
3010025-11-234	CREDENZA EMPRESARIAL	507.42
3010025-11-238	CREDENZA EMPRESARIAL	109.15
3010025-11-239	CREDENZA EMPRESARIAL	121.78
3010025-119-001	MINICOMPONENTES	0.00
3010025-122-001	MUEBLE DE MADERA	54.34
3010025-122-003	MUEBLE	54.34
3010025-125-001	NICHO PARA BANDERA CON VITRINA	1,221.30
3010025-128-001	PERCHERO LOGA	255.19
3010025-128-002	PERCHERO LOGA	255.19
3010025-128-003	PERCHERO LOGA	255.19
3010025-128-004	PERCHERO LOGA	255.19
3010025-128-006	PERCHERO LOGA	255.19
3010025-128-007	PERCHERO LOGA	255.19
3010025-128-008	PERCHERO LOGA	142.80
3010025-128-013	PERCHERO DE MADERA	904.80
3010025-131-001	PIZARRON PORCELANIZADO	0.50
3010025-136-0023	REGULADOR DE VOLTAJE	589.33
3010025-137-001	REPRODUCTOR DE DVD	n nn

3010025-137-003	REPRODUCTOR DE DVD	0.00
3010025-137-004	REPRODUCTOR DE DVD	199.95
3010025-143-002	SOPORTE PARA LCD	0.00
3010025-14-74	LIBRERO	0.00
3010025-14-75	LIBRERO EMPRESARIAL	563.33
3010025-14-76	LIBRERO DE PISO	676.00
3010025-14-79	LIBRERO	676.00
3010025-14-84	LIBRERO DE PISO DE MADERA	676.00
3010025-14-87	LIBRERO DE PISO MADERA	135.20
3010025-14-88	LIBRERO DE MADERA	2,088.00
3010025-14-89	LIBRERO DE MADERA	2,088.00
3010025-14-90	LIBRERO DE MADERA	2,088.00
3010025-149-0033	TELEFONO PANASONIC	1,476.21
3010025-149-0034	TELEFONO PANASONIC	1,476.21
3010025-149-0035	TELEFONO PANASONIC	1,476.21
3010025-149-0036	TELEFONO PANASONIC	1,320.40
3010025-14-91	LIBRERO DE MADERA	14,509.01
3010025-14-92	LIBRERO DE PISO	135.20
3010025-14-93	LIBRERO	135.20
3010025-14-95	LIBRERO DE MADERA	3,217.07
3010025-153-003	VENTILADOR DE PISO	33.58
3010025-153-004	VENTILADOR DE PISO	22.42
3010025-153-006	VENTILADOR DE PISO	51.13
3010025-153-008	VENTILADOR DE PISO	0.91
3010025-153-010	VENTILADOR DE PISO	51.13
3010025-153-019	MINISPLIT	2,577.22
3010025-153-020	MINISPLIT	2,577.22
3010025-153-021	MINISPLIT	3,959.64
3010025-153-022	VENTILADOR DE TORRE	90.15
3010025-153-024	EQUIPO MINISPLIT	3,446.81
3010025-153-025	EQUIPO MINISPLIT	3,446.81
3010025-153-026	EQUIPO MINISPLIT	3,446.81
3010025-153-028	MINISPLIT	8,038.75
3010025-153-029	AIRE ACONDICIONADO	9,048.00
3010025-153-030	MINI SPLIT	7,037.33
3010025-153-031	MINI SPLIT	7,037.33
3010025-153-032	MINISPLIT	10,621.80
3010025-153-033	MINISPLIT	10,621.80
3010025-159-001	CAJA FUERTE DE SEGURIDAD	0.00
3010025-162-001	CALEFACTOR DE PANEL	304.85
3010025-162-003	CALEFACTOR DE PANEL	399.80
3010025-162-007	CALEFACTOR	849.60
3010025-162-008	CALEFACTOR	849.60
3010025-162-010	TANQUE DE GAS	250.00
3010025-162-011	TANQUE DE GAS	0.00
3010025-162-012	CALEFACTOR	849.60
3010025-162-013	TANQUE DE GAS	45.01
3010025-162-014	CALENTON	2,354.76
3010025-162-015	CALENTON	2,354.76
3010025-162-016	CALENTON	2,354.76
3010025-19-435	MAQUINA DE ESCRIBIR	132.20
3010025-19-437	MAQUINA DE ESCRIBIR ELECTRICA	110.17
3010025-27-43	REFRIGERADOR	832.55
3010025-27-44	REFRIGERADOR	2,249.60
3010025-27-45	HORNO DE MICROONDAS	817.75
3010025-27-47	FRIGOBAR 4P	2,008.22
3010025-28-44	PANTALLA	0.00
3010025-28-45	PANTALLA	0.00
3010025-28-46	PANTALLA	0.00
3010025-28-47	PANTALLA LED LG	5,186.55
3010025-28-48	PANTALLA 32 PULGADAS	6,032.00
3010025-78-0001	ESTANTE METALICO	423.66
3010025-78-0002	ESTANTE METALICO	268.70
3010025-78-0003	ESTANTE METALICO	268.25
3010025-78-0004	ESTANTE METALICO	283.50
3010025-78-0005	ESTANTE METALICO	283.50
3010025-78-0006	ESTANTE METALICO	283.50
3010025-78-0007	ESTANTE METALICO	277.80
3010025-78-0008	ESTANTE METALICO	601.90
3010025-78-0009	ESTANTE METALICO	193.50
3010025-78-0010	ESTANTE METALICO	193.50
3010025-78-0013	ESTANTE	571.61
3010025-78-0018	ESTANTE	345.60
3010025-78-0019	ESTANTE METALICO	193.50
3010025-78-0020	ESTANTE METALICO	477.95
3010025-78-0021	ESTANTE METALICO	478.32
3010025-78-0022	ESTANTE METALICO	601.90
3010025-78-0023	ESTANTE METALICO	268.20
3010025-78-0024	ESTANTE METALICO	268.20
3010025-78-0025	ESTANTE	972.33
3010025-78-0026	ESTANTE	972.33
3010025-78-0027	ESTANTE	972.33
3010025-78-0028	ESTANTE	972.33

3010025-78-0029	ESTANTE DE MADERA	1,206.40
3010025-78-0030	ESTANTE DE MADERA	1,206.40
3010025-78-0031	ESTANTE DE METAL	492.61
3010025-81-0001	ASPIRADORA LIQUIDOS/SOLIDOS	470.40
3010025-84-0002	CAFETERA	1.00
3010025-86-0002	CAMARA	1.00
3010025-86-0004	CAMARA FOTOGRAFICA	0.00
3010025-86-0006	TRIPIE	1.00
3010025-86-0008	CAMARA	1.00
3010025-86-0009	SISTEMA DE VIDEO VIGILANCIA	0.00
3010025-86-010	VIDEOCAMARA	11,792.80
3010025-90-0002	CONJUNTO EJECUTIVO	2,328.75
3010025-90-0003	CONJUNTO EJECUTIVO	2,328.75
3010025-90-0004	CONJUNTO EJECUTIVO	2,328.80
3010025-90-0006	CONJUNTO EJECUTIVO	4,605.00
3010025-90-0007	CONJUNTO EJECUTIVO	38,332.50
3010025-94-0008	PERSIANA	1,508.00
3010025-94-0009	PERSIANA	1,508.00
3010025-96-0029	CUADRO	199.52
3010025-99-0002	DESPACHADOR DE AGUA CALIENTE Y FRIA	899.60
3010025-99-0003	DESPACHADOR DE AGUA CALIENTE Y FRIA	1,068.47
3010025-99-0004	DESPACHADOR DE AGUA CALIENTE Y FRIA	210.79
3010028-27-48	FRIGOBAR	4,386.53
(en blanco)	FRIGOBAR	0.00
3010025-104-012	MICROFONOS	3,150.00
3010025-104-013	BOCINAS YAMAHA	6,825.00
3010025-104-014	MEZCLADORA 12 CANALES	5,126.92
3010025-109-004	FAX	1.00
3010025-127-0001	PANTALLA RETRACTIL	1.00
3010025-93-0002	COPIADORA	1.00
TE-01 -LAP-005	LAP TOP	0.00
TE-01B -MON-059	MONITOR	415.35
TE-01B-ACC-009	GABINETE DE TELECOMUNICACIONES	1.00
TE-01B-CPU-002	CPU	1.00
TE-01B-CPU-003	CPU	1.00
TE-01B-CPU-004	CPU	1.00
TE-01B-CPU-005	CPU	1.00
TE-01B-CPU-009	CPU	1.00
TE-01B-CPU-031	CPU	1.00
TE-01B-EC-045	COMPUTADORA TODO EN UNO	1.00
TE-01B-IMP-001	IMPRESORA	237.44
TE-01B-IMP-002	IMPRESORA	1.00
TE-01B-IMP-034	IMPRESORA	1,699.04
TE-01B-MON-005	MONITOR	1.00
TE-01B-MON-009	MONITOR	0.00
TE-01B-MON-031	MONITOR	0.00
TE-01B-MON-044	MONITOR	1.00
TE-01B-MON-051	MONITOR	1.00
TE-01-CPU-010	CPU	1.00
TE-01-EC-001	COMPUTADORA TODO EN UNO	1.00
TE-01-IMP-003	IMPRESORA	0.00
TE-01-IMP-004	IMPRESORA	1.00
TE-01-IMP-005	IMPRESORA	1.00
TE-01-IPAD-006	TABLET	3,540.38
TE-01-LAP-001	LAP TOP	1.00
TE-01-MON-010	MONITOR	1.00
TE-02A-CPU-011	CPU	1.00
TE-02A-CPU-013	CPU	1.00
TE-02A-CPU-015	CPU	1.00
TE-02A-EC-012	COMPUTADORA TODO EN UNO	1.00
TE-02A-IMP-012	IMPRESORA	1.00
TE-02A-MON-011	MONITOR	1.00
TE-02A-MON-013	MONITOR	1.00
TE-02A-MON-015	MONITOR	1.00
TE-02-EC-043	COMPUTADORA TODO EN UNO	1.00
TE-02-IMP-011	IMPRESORA	1.00
TE-02-IPAD-002	TABLET	1.00
TE-02-IPAD-005	TABLET	0.49
TE-03A-CPU-021	CPU	1.00
TE-03A-CPU-037	CPU	1.00
TE-03A-EC-022	COMPUTADORA TODO EN UNO	1.00
TE-03A-EC-048	COMPUTADORA TODO EN UNO	1.00
TE-03A-EC-049	COMPUTADORA TODO EN UNO	0.00
TE-03A-IMP-006	IMPRESORA	1.00
TE-03A-IMP-007	IMPRESORA	723.78
TE-03A-IMP-010	IMPRESORA	0.00
TE-03A-MON-021	MONITOR	1.00
TE-03A-MON-037	MONITOR	1.00
TE-03-EC-044	COMPUTADORA TODO EN UNO	1.00
TE-03-EC-059	COMPUTADORA TODO EN UNO	10,236.75
TE-03-IMP-008	IMPRESORA	1.00
TE-03-IPAD-001	TABLET	1.00
TE-03-IPAD-004	TABLET	1.00

TE-04A-CPU-020	CPU	1.00
TE-04A-IMP-017	IMPRESORA	1.00
TE-04A-MON-020	MONITOR	1.00
TE-04B-CPU-026	CPU	1.00
TE-04B-CPU-028	CPU	1.00
TE-04B-CPU-029	CPU	1.00
TE-04B-IMP-033	IMPRESORA	1.00
TE-04B-MON-026	MONITOR	1.00
TE-04B-MON-028	MONITOR	1.00
TE-04B-MON-029	MONITOR	1.00
TE-04C-CPU-018	CPU	1.00
TE-04C-MON-018	MONITOR	1.00
TE-04-EC-025	COMPUTADORA TODO EN UNO	1.00
TE-04-IMP-014	IMPRESORA	1.00
TE-05C-CPU-023	CPU	1.00
TE-05C-IMP-020	IMPRESORA	1.00
TE-05C-MON-023	MONITOR	1.00
TE-06A-CPU-036	CPU	1.00
TE-06A-EC-046	COMPUTADORA TODO EN UNO	0.00
TE-06A-MON-036	MONITOR	1.00
TE-06B EC-051	COMPUTADORA TODO EN UNO	0.00
TE-06B EC-052	COMPUTADORA TODO EN UNO	0.00
TE-06B EC-053	COMPUTADORA TODO EN UNO	0.00
TE-06B -MON-050	MONITOR	1.00
TE-06B -MON-052	MONITOR	1.00
TE-06B-ACC-001	RACK	1.00
TE-06B-ACC-002	SWITCH	1.00
TE-06B-ACC-003	SWITCH	3.05
TE-06B-ACC-006	UNIDAD DE DVD-R/W EXTERNA	1.00
TE-06B-ACC-007	UNIDAD DE DVD-R/W EXTERNA	1.00
TE-06B-ACC-008	DISCO DURO EXTERNO	1.00
TE-06B-ACC-009	SWITCH	1.00
TE-06B-ACC-010	UPS	1.00
TE-06B-ACC-011	CHECADOR	1.00
TE-06B-ACC-012	SWITCH	1.00
TE-06B-ACC-013	NO BREAK	1.00
TE-06B-ACC-014	RACK TELMEX	1,054.13
TE-06B-CHEC-001	CHECADOR	1.00
TE-06B-CHEC-002	CHECADOR	1.00
TE-06B-CPU-032	CPU	1.00
TE-06B-CPU-033	CPU	1.00
TE-06B-CPU-043	CPU SERVIDOR	1.00
TE-06B-CPU-050	CPU	0.00
TE-06B-CPU-060	MONITOR	11,912.76
TE-06B-EC-044	COMPUTADORA TODO EN UNO	1.00
TE-06B-EC-045	COMPUTADORA TODO EN UNO	1.00
TE-06B-EC-054	COMPUTADORA TODO EN UNO	0.00
TE-06B-EC-055	COMPUTADORA TODO EN UNO	0.00
TE-06B-EC-056	COMPUTADORA TODO EN UNO	1.00
TE-06B-EC-057	COMPUTADORA TODO EN UNO	1.00
TE-06B-EC-058	COMPUTADORA TODO EN UNO	1.00
TE-06B-IMP-018	IMPRESORA	1.00
TE-06B-IMP-027	IMPRESORA	1.00
TE-06B-IMP-029	IMPRESORA	1.00
TE-06B-IMP-030	IMPRESORA	1.00
TE-06B-IMP-031	IMPRESORA	1.00
TE-06B-IMP-032	IMPRESORA	1.00
TE-06B-IMP-036	IMPRESORA	3,668.63
TE-06B-LAP-002	LAP TOP	1.00
TE-06B-MON-032	MONITOR	1.00
TE-06B-MON-033	MONITOR	1.00
TE-06B-MON-039	IMPRESORA	1.00
TE-06B-MON-043	MONITOR	1.00
TE-06B-MON-060	CPU	2,179.88
TE-06B-PRO-001	PROYECTOR	1.00
TE-06B-PRO-002	PROYECTOR	1.00
TE-06C-CPU-027	CPU	1.00
TE-06C-IMP-024	IMPRESORA	1.00
TE-06C-MON-027	MONITOR	1.00
TE-06-EC-047	COMPUTADORA TODO EN UNO	1.00
TE-06-IMP-021	IMPRESORA	1.00
TE-06-IMP-022	IMPRESORA	1.00
TE-06-IPAD-003	TABLET	1.00
TE-6B-IMP-028	IMPRESORA	1.00
3010025-152-0010	CAMIONETA	0.00
3010025-152-0011	AUTOMOVIL	162,500.00
3010025-152-0012	MOTOCICLETA	0.44
3010025-152-0013	AUTOMOVIL	162,500.00
3010025-152-0014	AUTOMOVIL	0.00
3010025-152-0015	AUTOMOVIL	0.00
3010025-152-0016	AUTOMOVIL	0.00
3010025-152-0017	CAMIONETA	1,183,936.94
3010025-152-0018	CAMIONETA	302,240.25

TE-06B-LIC-008	LICENCIA	224.85
TE-06B-LIC-009	LICENCIA	284.81
TE-06B-LIC-010	LICENCIA ESTUDIO PROFESIONAL	2,851.54
TE-06B-LIC-011	LICENCIA/P214228	4,645.42
TE-06B-LIC-012	LICENCIA WINDOWS VISTA	62.36
TE-06B-LIC-013	LICENCIA WINDOWS	4,189.98
TE-06B-LIC-014	LICENCIA OFFICE	3,082.58
TE-06B-LIC-015	LICENCIA NOMIPAQ	2,912.80
	TOTAL BIENES MUEBLES DESPUES DE DEPRECIACIÓN	2,365,047.29

INTRODUCCIÓN

De conformidad con lo establecido en los artículos 1, 47, 52 y 53 de la Ley de Contabilidad Gubernamental, se emite el presente documento de la información financiera, presupuestaria, programática y contable, determinada de los registros y operaciones de éste Ente Público, del período comprendido del 1° de Enero al 30 de Junio de 2019.

El presupuesto autorizado al Tribunal Electoral en la Ley de Egresos del Estado Libre y Soberano de Durango para el ejercicio 2019 es de \$ 35'824,420.00.

El 1° de noviembre de 2017 dio inicio el proceso electoral 2017-2018 en el cual serán elegidos diputados estatales, además de que, una vez concluido dicho proceso, se inicia el siguiente proceso electoral 2018-2019, en el que serán elegidos Presidentes Municipales en el Estado. Como consecuencia de éste proceso, se espera un incremento en las actividades del propio Tribunal durante todo el año 2018 y 2019.

La Secretaría Administrativa, como una de las áreas de apoyo de la Comisión de Administración y dentro de sus facultades, es la encargada de proporcionar todos los servicios, recursos materiales, financieros, humanos y soporte técnico que requieren todo el personal y que son necesarios para la correcta operación de las actividades de las diferentes áreas del Tribunal Electoral, vigilando y controlando ante todo la eficiencia, disciplina y austeridad en el gasto.

**NOTAS A LOS ESTADOS FINANCIEROS DEL TRIBUNAL ELECTORAL DEL
ESTADO DE DURANGO**

NOTAS DE DESGLOSE

I) NOTAS AL ESTADO DE SITUACIÓN FINANCIERA

Activo

Efectivo y Equivalente

Concepto	Importe
Caja	21,000.00
Bancos	16,754,338.98
Total	16,775,338.98

Derechos a recibir efectivo y Equivalentes y Bienes o servicios a recibir.

Concepto	Importe	Antigüedad	Factibilidad de cobro
Deudores diversos	14,250.58	1 año 4 meses.	100%; aportaciones a Pensiones en proceso de aclaración.
Gastos por comprobar	22.66	4 meses	100%; Saldo a favor en Hotel Holiday Inn Hermosillo.
Deudores Diversos	2,451.53	1 mes	100%; Pago de deducible por parabrisas de Suburban.
Deudores Diversos	1,655.00	0 Meses	100%; Remanente de viáticos depositados en Julio de 2019

Bienes disponibles para su transformación o consumo

No se realizan operaciones de esta naturaleza

Inversiones financieras

No aplica

Bienes Muebles

Concepto	Valor en libros al 31 de diciembre de 2018	Adquisiciones 2019	Depreciación del ejercicio 2019	Valor en libros al 30 de Junio 2019
Mobiliario y equipo de oficina	510,758.35	20,578.55	41,942.28	489,394.62
Equipo de computo	42,788.64	15,561.81	12,129.75	46,220.70
Equipo de transporte	350,000.51	1,524,284.30	63,107.13	1'811,177.68
Maquinaria y equipo industrial	0	0.00	0	00.00
Activos intangibles	21,822.79	0.00	3,568.50	18,254.29
TOTAL	925,370.29	1'560,424.66	120,747.66	2'365,047.29

El método de depreciación utilizado es el de línea recta.

Así mismo se informa que todos los bienes se encuentran en buen estado.

II) NOTAS AL ESTADO DE ACTIVIDADES

Ingresos de Gestión

Participaciones y aportaciones autorizadas al

30 de Junio 2018 \$28'176,738.00

Rendimientos financieros y otros productos \$400,072.75

Total Ingresos ejercicio 2019 \$ 28'576,810.75

Gastos y otras pérdidas: Depreciación del ejercicio 2019 \$ 120,747.66

Depreciación acumulada a Junio de 2019 \$2'836,066.54

III) NOTAS AL ESTADO DE VARIACIÓN EN LA HACIENDA PÚBLICA.

1.- Análisis de variación del patrimonio Contribuido

Concepto	Equipo de transporte	Equipo de computo	Mobiliario y equipo de oficina	Activos intangibles	Maquinaria y equipo industrial	Valor en libros al 31 de Marzo de 2019
Saldo al 31 de diciembre de 2018	350,000.51	42,788.64	510,758.35	21,822.79	0.00	925,370.29
Adquisición	1,524,284.30	15,561.81	20,578.55	0.00	0.00	1'560,424.66
Depreciación del ejercicio	(63,107.13)	(12,129.75)	(41,942.28)	(3,568.50)	(0)	(120,747.66)
Saldo al final 31 de Marzo 2019	1'811,177.68	46,220.70	489,394.62	18,254.29	00.00	2'365,047.29

2.- Análisis de Variación del patrimonio generado

Concepto	Ahorro/desahorro ejercicios anteriores a 2019	Ahorro ejercicio 2019	Ahorro del ejercicio 2019
Resultado Ejercicio Antes 2019	6'945,616.71		
Total 2019		10'808,015.04	
TOTAL	6'945,616.71	10'808,015.04	17'753,631.75

IV) NOTAS AL ESTADO DE FLUJO DE EFECTIVO

Efectivo y equivalentes

1. El análisis de los saldos inicial y final que figuran en la última parte del estado de flujo de efectivo en la cuenta de efectivo y equivalentes es como sigue

	2019	2018
Efectivo en bancos-Tesorería	16'775,338.98	7,834,644.66
Efectivo en bancos-Dependencias	0.00	0.00
Inversiones temporales (hasta 3 meses)	0.00	0.00
Fondos con afectación específica	0.00	0.00
Depósitos de fondos de terceros y otros	0.00	0.00
Total de efectivo y equivalentes	16'775,338.98	7'834,644.66

2.

Concepto	Adquisiciones	Pagos
Mobiliario y equipo	20,578.55	20,578.55
Equipo de computo	15,561.81	15,561.81
Equipo de Transporte	1,524,284.30	1,524,284.30
Activos intangibles	0.00	0.00
Total	1'560,424.66	1'560,424.66

3.-

Concepto	2019	2018
Ahorro/ desahorro antes de rubros extraordinarios	10'808,015.04	2,319,159.12
Depreciación	(120,747.66)	(396,173.07)

NOTAS DE GESTION ADMINISTRATIVA

1. Introducción

Los Estados Financieros del Tribunal Electoral del Estado de Durango proporcionan en primera instancia información financiera a la Comisión de Administración del Tribunal Electoral del Estado de Durango encargada de la administración, vigilancia y disciplina del Tribunal, contribuyendo a la toma de decisiones para el cumplimiento de metas y programas establecidos.

Los Estados Financieros son enviados a la Entidad de Auditoría Superior del Estado y publicados en la página web del Tribunal Electoral.

2. Panorama Económico y Financiero

Para el ejercicio 2019, el Tribunal Electoral del Estado de Durango tiene un presupuesto autorizado por la cantidad de \$ 35'824,420.00 .

Con fecha 1° de octubre de 2017 se efectuó el cambio de oficinas del Tribunal Electoral, de su anterior ubicación en la calle Francisco Sarabia 138, Barrio de Analco, Durango, Dgo., a sus actuales instalaciones ubicadas en la calle General Blas Corral N° 311, de la Zona Centro de esta ciudad, para lo cual se signó un contrato de arrendamiento por el término de un año, contado a partir del 1° de octubre de 2017 hasta el 30 de septiembre de 2018. Actualmente se renovó dicho contrato para extenderlo por el periodo 2018 a 2019.

3. Autorización e Historia

El Tribunal Electoral del Estado de Durango fue creado como organismo autónomo el 24 de junio de 2014 mediante Decreto 171.

A partir del ejercicio 2015 recibe presupuesto como organismo autónomo y obtiene registro o cédula de identificación como persona Moral con Fines no Lucrativos para el cumplimiento de sus obligaciones fiscales.

4. Organización y Objeto Social

- a) Garantizar la constitucionalidad y la legalidad de todos los actos, resoluciones y procedimientos electorales
- b) Emitir resoluciones y procedimientos electorales de todos los actos impugnados por los actores políticos y por los ciudadanos, hacer y emitir opiniones sobre disposiciones legales en materia electoral, promover la especialización mediante la capacitación continua de su personal
- c) Ejercicio fiscal 2019.
- d) Constitución Política de los Estados Unidos Mexicanos, Constitución Política del Estado de Durango, Decreto 171 emitido por la H. LXVI Legislatura del Estado de Durango, Ley de Instituciones y Procedimientos Electorales del Estado de Durango
- e) Retener y enterar el ISR sobre sueldos y salarios del personal de base y eventual e informativa mensual de Proveedores
- f) Sala Colegiada, Tres Ponencias de Magistrados, una Secretaría General de Acuerdos integrada por la Oficina del Secretario General de Acuerdos y las áreas de Oficialía de Partes, Actuarial y Archivo Jurisdiccional, una Comisión de Administración con organismos

auxiliares: Centro de Capacitación, Secretaría de Administrativa, Centro de Documentación, Estadística Jurisdiccional y la recién unidad de transparencia.

g) No aplica

5. Bases de Preparación de los Estados Financieros

a) A partir del 01 de diciembre de 2014 se implementó el sistema Oracle, en el que se llevará la contabilidad en base al devengado en cumplimiento a la normatividad emitida por el CONAC., sin embargo y por algunos problemas que se tuvieron por iniciar el último mes del año 2014, se determinó iniciar nuevamente a partir del 01 de enero 2015. La Dirección de Informática de la Secretaría a su digno cargo, proporcionó en enero de 2015 licencia informática y capacitación del Sistema Financiero Estatal Oracle al personal de la Secretaría Administrativa de este Tribunal, sin embargo por ser el Tribunal Electoral un organismo con un reducido número de operaciones, el Sistema Oracle resultó ser demasiado robusto y a su vez como estuvo en constante actualización durante 2015 y 2016 no se logró comprender del todo su funcionamiento, se hizo del conocimiento de lo anterior a la Secretaria de Finanzas y de Administración del Estado, solicitando además en agosto de 2016 licencia del Sistema Automatizado de Administración y Contabilidad Gubernamental SAACG, que se adapta más a organismos con poco flujo de operaciones.

La licencia SAACG fue proporcionada los primeros días octubre de 2016 y se recibió capacitación por parte de la Entidad de Auditoría Superior del Estado de Durango, siendo en este Sistema en el que se captura la información contable correspondiente a 2016. Debido a cambios de personal en la Secretaría Administrativa en el año 2017, no se logró la captura de la información contable y presupuestaria en este sistema, instalándose el sistema SAACG 2018 el cual se encuentra actualmente capturado y conciliado.

b). La normatividad aplicada para el reconocimiento, valuación para la elaboración de los estados financieros costo histórico, valor razonable y valor de recuperación, debido a que no se conocía el costo unitario de la totalidad de los bienes, ni la fecha de adquisición de cada uno de ellos, se tomó el criterio de asignar a los bienes de los que no se conocía fecha de adquisición y costo, el costo de otro bien igual o similar, de igual forma como hasta el año 2013 no se aplicó depreciación a los bienes se determinó en base a las condiciones físicas de los bienes, años probables de vida útil para determinar depreciación a partir del 1 de enero de 2014.

c) Postulados básicos.

d) No aplica.

e) Implementación de políticas de control de egresos iniciando desde la requisición y hasta la recepción y pago de los mismos.

6. Políticas de Contabilidad Significativas

Se informará sobre:

a) no aplica

- b) No aplica.
- c) No aplica.
- d) No aplica.
- e) No aplica.
- f) No aplica.
- g) No aplica.
- h) No aplica.
- i) No aplica.

7.- Posición en moneda extranjera y protección por riesgo cambiario

No se realizan operaciones de esta naturaleza

8.- Reporte analítico del Activo

a) Vida útil o porcentajes de depreciación, deterioro o amortización utilizados en los diferentes tipos de activos.

Concepto	Vida Útil	Porcentaje de depreciación
Mobiliario	8 años	10%
Equipo de computo	1 y 3 años	33%
Equipo de transporte	6 y 12 años	23%
Maquinaria y equipo industrial	9 años	10%

- b) no aplica
- c) no aplica
- d) no aplica
- e) no aplica
- f) no aplica
- g) no aplica
- h) no aplica

9.- Fideicomisos, mandatos y análogos

No se realizan operaciones de esta naturaleza.

10.- Reporte de la recaudación

No se realizan operaciones de esta naturaleza.

11.- Información sobre la deuda y el reporte analítico de la deuda

No se realizan operaciones de esta naturaleza.

12.- calificaciones otorgadas

No se realizan operaciones de esta naturaleza.

13.- Proceso de mejora

14.- información por segmentos

No aplica

15.- Eventos posteriores al cierre

16.- Partes relacionadas

No aplica