



CUENTA PÚBLICA

CUARTO

TRIMESTRE 2018

Cuenta Pública Cuarto Trimestre 2018
Estado de Actividades
Del 1 de Enero al 31 de Diciembre de 2018 y 2017
(Pesos)

Ente Público:

TRIBUNAL ELECTORAL DEL ESTADO DE DURANGO

Concepto	2018	2017	Concepto	2018	2017
INGRESOS Y OTROS BENEFICIOS			GASTOS Y OTRAS PÉRDIDAS		
Ingresos de la Gestión	846,192.01	505,131.70	Gastos de Funcionamiento	29,922,010.82	23,619,921.19
Impuestos	0.00	0.00	Servicios Personales	25,962,336.66	21,135,261.31
Cuotas y Aportaciones de Seguridad Social	0.00	0.00	Materiales y Suministros	876,315.38	533,833.59
Contribuciones de Mejoras	0.00	0.00	Servicios Generales	3,083,358.78	1,950,826.29
Derechos	0.00	0.00	Transferencia, Asignaciones, Subsidios y Otras Ayudas	0.00	0.00
Productos de Tipo Corriente	0.00	0.00	Transferencias Internas y Asignaciones al Sector Público	0.00	0.00
Aprovechamientos de Tipo Corriente	0.00	0.00	Transferencias al Resto del Sector Público	0.00	0.00
Ingresos por Venta de Bienes y Servicios	846,192.01	505,131.70	Subsidios y Subvenciones	0.00	0.00
Ingresos no Comprendidos en las Fracciones de la Ley de Ingresos Causados en Ejercicios Fiscales Anteriores Pendientes de Liquidación o Pago	0.00	0.00	Ayudas Sociales	0.00	0.00
Participaciones, Aportaciones, Transferencias, Asignaciones, Subsidios y Otras Ayudas	31,791,151.00	23,668,279.34	Pensiones y Jubilaciones	0.00	0.00
Participaciones y Aportaciones	0.00	0.00	Transferencias a Fideicomisos, Mandatos y Contratos Análogos	0.00	0.00
Transferencia, Asignaciones, Subsidios y Otras ayudas	31,791,151.00	23,668,279.34	Transferencias a la Seguridad Social	0.00	0.00
Otros Ingresos y Beneficios	0.00	0.00	Donativos	0.00	0.00
Ingresos Financieros	0.00	0.00	Transferencias al Exterior	0.00	0.00
Incremento por Variación de Inventarios	0.00	0.00	Participaciones y Aportaciones	0.00	0.00
Disminución del Exceso de Estimaciones por Pérdida o Deterioro u Obsolescencia	0.00	0.00	Participaciones	0.00	0.00
Disminución del Exceso de Provisiones	0.00	0.00	Aportaciones	0.00	0.00
Otros Ingresos y Beneficios Varios	0.00	0.00	Convenios	0.00	0.00
Total de Ingresos y Otros Beneficios	32,637,343.01	24,173,411.04	Intereses, Comisiones y Otros Gastos de la Deuda Pública	0.00	0.00
			Intereses de la Deuda Pública	0.00	0.00
			Comisiones de la Deuda Pública	0.00	0.00
			Gastos de la Deuda Pública	0.00	0.00
			Costo por Coberturas	0.00	0.00
			Apoyos Financieros	0.00	0.00
			Otros Gastos y Pérdidas Extraordinarias	396,173.07	462,680.64
			Estimaciones, Depreciaciones, Deterioros, Obsolescencia y Amortizaciones	396,173.07	462,680.64
			Provisiones	0.00	0.00
			Disminución de Inventarios	0.00	0.00
			Aumento por Insuficiencia de Estimaciones por Pérdida o Deterioro y Obsolescencia	0.00	0.00
			Aumento por Insuficiencia de Provisiones	0.00	0.00
			Otros Gastos	0.00	0.00
			Inversión Pública	0.00	0.00
			Inversión Pública no Capitalizable	0.00	0.00
			Total de Gastos y Otras Pérdidas	30,318,183.89	24,082,601.83
			Resultados del Ejercicio (Ahorro/Desahorro)	2,319,159.12	90,809.21

Bajo protesta de decir verdad declaramos que los Estados Financieros y sus Notas son razonablemente correctos y responsabilidad del emisor

ATTO. JAVIER MIER MIER
MAESTRADO PRESIDENTE

L.A. LUIS SANTOS GONZALEZ RIVERO
SECRETARIO ADMINISTRATIVO

Cuenta Pública Cuarto Trimestre 2018
Estado de Situación Financiera
Del 1 de Enero al 31 de Diciembre de 2018 y 2017
(Pesos)

Ente Público:

TRIBUNAL ELECTORAL DEL ESTADO DE DURANGO

CONCEPTO	Año		CONCEPTO	Año	
	2018	2017		2018	2017
ACTIVO			PASIVO		
<i>Activo Circulante</i>			<i>Pasivo Circulante</i>		
Efectivo y Equivalentes	7,834,644.66	8,232,378.87	Cuentas por Pagar a Corto Plazo	1,022,426.83	1,237,328.73
Derechos a Recibir Efectivo o Equivalentes	53,398.88	28,641.00	Documentos por Pagar a Corto Plazo	0.00	0.00
Derechos a Recibir Bienes o Servicios	0.00	0.00	Porción a Corto Plazo de la Deuda Pública a Largo Plazo	0.00	0.00
Inventarios	0.00	0.00	Títulos y Valores a Corto Plazo	0.00	0.00
Almacenes	0.00	0.00	Pasivos Diferidos a Corto Plazo	0.00	0.00
Estimación por Pérdida o Deterioro de Activos Circulantes	0.00	0.00	Fondos y Bienes de Terceros en Garantía y/o	0.00	0.00
Otros Activos Circulantes	0.00	0.00	Administración a Corto Plazo	0.00	0.00
Total de Activos Circulantes	7,888,043.54	8,261,019.87	Provisiones a Corto Plazo	0.00	0.00
			Otros Pasivos a Corto Plazo	0.00	0.00
<i>Activo No Circulante</i>			Total de Pasivos Circulantes	1,022,426.83	1,237,328.73
Inversiones Financieras a Largo Plazo	0.00	0.00	<i>Pasivo No Circulante</i>		
Derechos a Recibir Efectivo o Equivalentes a Largo Plazo	80,000.00	80,000.00	Cuentas por Pagar a Largo Plazo	0.00	0.00
Bienes Inmuebles, Infraestructura y Construcciones en Proceso	0.00	0.00	Documentos por Pagar a Largo Plazo	0.00	0.00
Bienes Muebles	3,593,111.48	3,836,742.51	Deuda Pública a Largo Plazo	0.00	0.00
Activos Intangibles	47,577.69	44,341.29	Pasivos Diferidos a Largo Plazo	0.00	0.00
Depreciación, Deterioro y Amortización Acumulada de Bienes	-2,715,318.88	-2,740,638.72	Fondos y Bienes de Terceros en Garantía y/o en	0.00	0.00
Activos Diferidos	0.00	0.00	Administración a Largo Plazo	0.00	0.00
Estimación por Pérdida o Deterioro de Activos no Circulantes	0.00	0.00	Provisiones a Largo Plazo	0.00	0.00
Otros Activos no Circulantes	0.00	0.00	Total de Pasivos No Circulantes	0.00	0.00
Total de Activos No Circulantes	1,005,370.29	1,220,445.08	Total del Pasivo	1,022,426.83	1,237,328.73
Total del Activo	8,893,413.83	9,481,464.95	HACIENDA PÚBLICA/ PATRIMONIO		
			<i>Hacienda Pública/Patrimonio Contribuido</i>	1,029,703.98	2,290,757.97
			Aportaciones	0.00	0.00
			Donaciones de Capital	0.00	0.00
			Actualización de la Hacienda Pública / Patrimonio	1,029,703.98	2,290,757.97
			<i>Hacienda Pública/Patrimonio Generado</i>	6,841,283.02	5,953,378.25
			Resultados del Ejercicio (Ahorro / Desahorro)	2,319,159.12	90,809.21
			Resultados de Ejercicios Anteriores	4,522,123.90	5,862,569.04
			Revalúos	0.00	0.00
			Reservas	0.00	0.00
			Rectificaciones de Resultados de Ejercicios Anteriores	0.00	0.00
			<i>Exceso o Insuficiencia en la Actualización de la Hacienda Pública/Patrimonio</i>	0.00	0.00
			Resultado por Posición Monetaria	0.00	0.00
			Resultado por Tenencia de Activos no Monetarios	0.00	0.00
			Total Hacienda Pública/ Patrimonio	7,870,987.00	8,244,136.22
			Total del Pasivo y Hacienda Pública / Patrimonio	8,893,413.83	9,481,464.95

Bajo protesta de decir verdad declaramos que los Estados Financieros y sus Notas son razonablemente correctos y responsabilidad del emisor


 MTRO. JAVIER MIER MIER
 MAGISTRADO PRESIDENTE


 L.A. LUIS SANTO GONZALEZ RIVERO
 SECRETARIO ADMINISTRATIVO

Cuenta Pública Cuarto Trimestre 2018
Estado de Variación en la Hacienda Pública
Del 1 de Enero al 31 de Diciembre de 2018 y 2017
 (pesos)


Ente Público:

TRIBUNAL ELECTORAL DEL ESTADO DE DURANGO

Concepto	Hacienda Pública/Patrimonio Contribuido	Hacienda Pública/Patrimonio o Generado de Ejercicios Anteriores	Hacienda Pública/Patrimonio Generado del Ejercicio	Ajustes por Cambios de Valor	TOTAL
Rectificaciones de Resultados de Ejercicios Anteriores	0.00	0.00	0.00	0.00	0.00
Patrimonio Neto Inicial Ajustado del Ejercicio	2,290,757.97	0.00	0.00	0.00	2,290,757.97
Aportaciones	0.00	0.00	0.00	0.00	0.00
Donaciones de Capital	0.00	0.00	0.00	0.00	0.00
Actualización de la Hacienda Pública/Patrimonio	2,290,757.97	0.00	0.00	0.00	2,290,757.97
Variaciones de la Hacienda Pública/Patrimonio Neto del Ejercicio	0.00	5,862,569.04	90,809.21	0.00	5,953,378.25
Resultados del Ejercicio (Ahorro/Desahorro)	0.00	0.00	90,809.21	0.00	90,809.21
Resultados de Ejercicios Anteriores	0.00	5,862,569.04	0.00	0.00	5,862,569.04
Revalúos	0.00	0.00	0.00	0.00	0.00
Reservas	0.00	0.00	0.00	0.00	0.00
Hacienda Pública/Patrimonio Neto Final del Ejercicio 2017	2,290,757.97	5,862,569.04	90,809.21	0.00	8,244,136.22
Cambios en la Hacienda Pública/Patrimonio Neto del Ejercicio 2018	-1,261,053.99	0.00	0.00	0.00	-1,261,053.99
Aportaciones	0.00	0.00	0.00	0.00	0.00
Donaciones de Capital	0.00	0.00	0.00	0.00	0.00
Actualización de la Hacienda Pública/Patrimonio	-1,261,053.99	0.00	0.00	0.00	-1,261,053.99
Variaciones de la Hacienda Pública/Patrimonio Neto del Ejercicio	0.00	-1,340,445.14	2,228,349.91	0.00	887,904.77
Resultados del Ejercicio (Ahorro/Desahorro)	0.00	0.00	2,319,159.12	0.00	2,319,159.12
Resultados de Ejercicios Anteriores	0.00	-1,340,445.14	-90,809.21	0.00	-1,431,254.35
Revalúos	0.00	0.00	0.00	0.00	0.00
Reservas	0.00	0.00	0.00	0.00	0.00
Saldo Neto en la Hacienda Pública / Patrimonio 2018	1,029,703.98	4,522,123.90	2,319,159.12	0.00	7,870,987.00

Bajo protesta de decir verdad declaramos que los Estados Financieros y sus Notas son razonablemente correctos y responsabilidad del emisor


 MTR. JAVIER MIER MIER
 MAGISTRADO PRESIDENTE


 L.A. LUIS SANTOS GONZALEZ RIVERO
 SECRETARIO ADMINISTRATIVO


Cuenta Pública Cuarto Trimestre 2018
Estado de Cambios en la Situación Financiera
Del 1 de Enero al 31 de Diciembre de 2018
(Pesos)

Ente Público:

TRIBUNAL ELECTORAL DEL ESTADO DE DURANGO

Concepto	Origen	Aplicación	Concepto	Origen	Aplicación
ACTIVO	641,365.24	53,314.12	PASIVO	0.00	214,901.90
Activo Circulante	397,734.21	24,757.88	Pasivo Circulante	0.00	214,901.90
Efectivo y Equivalentes	397,734.21	0.00	Cuentas por Pagar a Corto Plazo	0.00	214,901.90
Derechos a Recibir Efectivo o Equivalentes	0.00	24,757.88	Documentos por Pagar a Corto Plazo	0.00	0.00
Derechos a Recibir Bienes o Servicios	0.00	0.00	Porción a Corto Plazo de la Deuda Pública a Largo Plazo	0.00	0.00
Inventarios	0.00	0.00	Títulos y Valores a Corto Plazo	0.00	0.00
Almacenes	0.00	0.00	Pasivos Diferidos a Corto Plazo	0.00	0.00
Estimación por Pérdida o Deterioro de Activos Circulantes	0.00	0.00	Fondos y Bienes de Terceros en Garantía y/o Administración a Corto Plazo	0.00	0.00
Otros Activos Circulantes	0.00	0.00	Provisiones a Corto Plazo	0.00	0.00
Activo No Circulante	243,631.03	28,556.24	Otros Pasivos a Corto Plazo	0.00	0.00
Inversiones Financieras a Largo Plazo	0.00	0.00	<i>Pasivo No Circulante</i>	0.00	0.00
Derechos a Recibir Efectivo o Equivalentes a Largo Plazo	0.00	0.00	Cuentas por Pagar a Largo Plazo	0.00	0.00
Bienes Inmuebles, Infraestructura y Construcciones en Proceso	0.00	0.00	Documentos por Pagar a Largo Plazo	0.00	0.00
Bienes Muebles	243,631.03	0.00	Deuda Pública a Largo Plazo	0.00	0.00
Activos Intangibles	0.00	3,236.40	Pasivos Diferidos a Largo Plazo	0.00	0.00
Depreciación, Deterioro y Amortización Acumulada de Bienes	0.00	25,319.84	Fondos y Bienes de Terceros en Garantía y/o en Administración a Largo Plazo	0.00	0.00
Activos Diferidos	0.00	0.00	Provisiones a Largo Plazo	0.00	0.00
Estimación por Pérdida o Deterioro de Activos no Circulantes	0.00	0.00	HACIENDA PÚBLICA/ PATRIMONIO	2,228,349.91	2,601,499.13
Otros Activos no Circulantes	0.00	0.00	Hacienda Pública/Patrimonio Contribuido	0.00	1,261,053.99
			Aportaciones	0.00	0.00
			Donaciones de Capital	0.00	0.00
			Actualización de la Hacienda Pública / Patrimonio	0.00	1,261,053.99
			Hacienda Pública/Patrimonio Generado	2,228,349.91	1,340,445.14
			Resultados del Ejercicio (Ahorro / Desahorro)	2,228,349.91	0.00
			Resultados de Ejercicios Anteriores	0.00	1,340,445.14
			Revalúos	0.00	0.00
			Reservas	0.00	0.00
			Rectificaciones de Resultados de Ejercicios Anteriores	0.00	0.00
			Exceso o Insuficiencia en la Actualización de la Hacienda Pública/Patrimonio	0.00	0.00
			Resultado por Posición Monetaria	0.00	0.00
			Resultado por Tenencia de Activos no Monetarios	0.00	0.00

Bajo protesta de decir verdad declaramos que los Estados Financieros y sus Notas son razonablemente correctos y responsabilidad del emisor


MTRO. JAVIER MIER MIER
MAGISTRADO PRESIDENTE


L.A. LUIS SANTOS GONZALEZ RIVERO
SECRETARIO ADMINISTRATIVO

Cuenta Pública Cuarto Trimestre 2018
Estado de Flujos de Efectivo
Del 1 de Enero al 31 de Diciembre de 2018
(Pesos)

Ente Público:

TRIBUNAL ELECTORAL DEL ESTADO DE DURANGO

Concepto	2018	2017	Concepto	2018	2017
Flujos de Efectivo de las Actividades de Gestión			Flujos de Efectivo de las Actividades de Inversión		
Origen	32,637,343.01	30,904,032.55	Origen	243,631.03	1,431,567.08
Impuestos	0.00	0.00	Bienes Inmuebles, Infraestructura y Construcciones en Proceso	0.00	0.00
Cuotas y Aportaciones de Seguridad Social			Bienes Muebles	243,631.03	0.00
Contribuciones de mejoras	0.00	0.00	Otros Orígenes de Inversión	0.00	1,431,567.08
Derechos	0.00	0.00			
Productos de Tipo Corriente	0.00	0.00	Aplicación	28,556.24	810,842.56
Aprovechamientos de Tipo Corriente	0.00	0.00	Bienes Inmuebles, Infraestructura y Construcciones en Proceso	0.00	0.00
Ingresos por Venta de Bienes y Servicios	846,192.01	312,103.55	Bienes Muebles	3,236.40	768,073.60
Ingresos no Comprendidos en las Fracciones de la Ley de Ingresos Causados en Ejercicios Fiscales Anteriores Pendientes de Liquidación o Participaciones y Aportaciones	0.00	0.00	Otras Aplicaciones de Inversión	25,319.84	42,768.96
Transferencias, Asignaciones y Subsidios y Otras Ayudas	31,791,151.00	30,591,929.00	Flujos Netos de Efectivo por Actividades de Inversión	215,074.79	620,724.52
Otros Orígenes de Operación	0.00	0.00			
Aplicación	30,318,183.89	27,589,881.84	Flujo de Efectivo de las Actividades de Financiamiento		
Servicios Personales	25,962,336.66	24,043,909.33	Origen	-1,431,254.35	2,912,503.93
Materiales y Suministros	876,315.38	981,445.57	Endeudamiento Neto	0.00	0.00
Servicios Generales	3,083,358.78	1,691,384.09	Interno	0.00	0.00
			Externo	0.00	0.00
Transferencias Internas y Asignaciones al Sector Público	0.00	0.00	Otros Orígenes de Financiamiento	-1,431,254.35	2,912,503.93
Transferencias al resto del Sector Público	0.00	0.00			
Subsidios y Subvenciones	0.00	0.00	Aplicación	1,500,713.77	3,800,873.06
Ayudas Sociales	0.00	0.00	Servicios de la Deuda	0.00	0.00
Pensiones y Jubilaciones	0.00	0.00	Interno	0.00	0.00
Transferencias a Fideicomisos, Mandatos y Contratos Análogos	0.00	0.00	Externo	0.00	0.00
Transferencias a la Seguridad Social	0.00	0.00	Otras Aplicaciones de Financiamiento	1,500,713.77	3,800,873.06
Donativos	0.00	0.00			
Transferencias al Exterior	0.00	0.00	Flujos netos de Efectivo por Actividades de Financiamiento	-2,931,968.12	-888,369.13
Participaciones	0.00	0.00	Incremento/Disminución Neta en el Efectivo y Equivalentes al Efectivo	-397,734.21	3,046,506.10
Aportaciones	396,173.07	873,142.85			
Convenios	0.00	0.00	Efectivo y Equivalente al Efectivo al Inicio del Ejercicio	8,232,378.87	5,032,324.20
			Efectivo y Equivalente al Efectivo al Final del Ejercicio	7,834,644.66	8,078,830.30
Otras Aplicaciones de Operación	0.00	0.00			
Flujos Netos de Efectivo por Actividades de Operación	2,319,159.12	3,314,150.71			

Bajo protesta de decir verdad declaramos que los Estados Financieros y sus Notas son razonablemente correctos y responsabilidad del emisor

MTRD. JAVIER MIER MIER
MAGISTRADO PRESIDENTE

L.A. LUIS SANTOS GONZALEZ RIVERO
SECRETARIO ADMINISTRATIVO

Cuenta Pública Cuarto Trimestre 2018
Estado Analítico del Activo
Del 1 de Enero al 31 de Diciembre de 2018
(Pesos)

Ente Público:

TRIBUNAL ELECTORAL DEL ESTADO DE DURANGO

Concepto	Saldo Inicial	Cargos del Periodo	Abonos del Periodo	Saldo Final	Variación del Periodo
	1	2	3	4=(1+2-3)	(4-1)
ACTIVO	9,481,464.95	140,302,664.55	140,890,715.67	8,893,413.83	-588,051.12
Activo Circulante	8,261,019.87	139,574,706.82	139,947,683.15	7,888,043.54	-372,976.33
Efectivo y Equivalentes	8,232,378.87	133,005,142.12	133,402,876.33	7,834,644.66	-397,734.21
Derechos a Recibir Efectivo o Equivalentes	28,641.00	6,495,976.87	6,471,218.99	53,398.88	24,757.88
Derechos a Recibir Bienes o Servicios	0.00	73,587.83	73,587.83	0.00	0.00
Inventarios	0.00	0.00	0.00	0.00	0.00
Almacenes	0.00	0.00	0.00	0.00	0.00
Estimación por Pérdida o Deterioro de Activos Circulantes	0.00	0.00	0.00	0.00	0.00
Otros Activos Circulantes	0.00	0.00	0.00	0.00	0.00
Activo No Circulante	1,220,445.08	727,957.73	943,032.52	1,005,370.29	-215,074.79
Inversiones Financieras a Largo Plazo	0.00	0.00	0.00	0.00	0.00
Derechos a Recibir Efectivo o Equivalentes a Largo Plazo	80,000.00	0.00	0.00	80,000.00	0.00
Bienes Inmuebles, Infraestructura y Construcciones en Proceso	0.00	0.00	0.00	0.00	0.00
Bienes Muebles	3,836,742.51	302,531.98	546,163.01	3,593,111.48	-243,631.03
Activos Intangibles	44,341.29	3,236.40	0.00	47,577.69	3,236.40
Depreciación, Deterioro y Amortización Acumulada de Bienes	-2,740,638.72	422,189.35	396,869.51	-2,715,318.88	25,319.84
Activos Diferidos	0.00	0.00	0.00	0.00	0.00
Estimación por Pérdida o Deterioro de Activos no Circulantes	0.00	0.00	0.00	0.00	0.00
Otros Activos no Circulantes	0.00	0.00	0.00	0.00	0.00

Bajo protesta de decir verdad declaramos que los Estados Financieros y sus Notas son razonablemente correctos y responsabilidad del emisor


MTRO. JAVIER MIER MIER
MAGISTRADO PRESIDENTE


L.A. LUIS SANTOS GONZALEZ RIVERO
SECRETARIO ADMINISTRATIVO


Cuenta Pública Cuarto Trimestre 2018
Estado Analítico de la Deuda y Otros Pasivos
Del 1 de Enero al 31 de Diciembre de 2018
(Pesos)

Ente Público:

TRIBUNAL ELECTORAL DEL ESTADO DE DURANGO

Denominación de las Deudas	Moneda de Contratación	Institución o País Acreedor	Saldo Inicial del Periodo	Saldo Final del Periodo
DEUDA PÚBLICA				
Corto Plazo				
Deuda Interna			0.00	0.00
Instituciones de Crédito			0.00	0.00
Títulos y Valores			0.00	0.00
Arrendamientos Financieros			0.00	0.00
Deuda Externa			0.00	0.00
Organismos Financieros Internacionales			0.00	0.00
Deuda Bilateral			0.00	0.00
Títulos y Valores			0.00	0.00
Arrendamientos Financieros			0.00	0.00
Subtotal a Corto Plazo			0.00	0.00
Largo Plazo				
Deuda Interna			0.00	0.00
Instituciones de Crédito			0.00	0.00
Títulos y Valores			0.00	0.00
Arrendamientos Financieros			0.00	0.00
Deuda Externa			0.00	0.00
Organismos Financieros Internacionales			0.00	0.00
Deuda Bilateral			0.00	0.00
Títulos y Valores			0.00	0.00
Arrendamientos Financieros			0.00	0.00
Subtotal a Largo Plazo			0.00	0.00
Otros Pasivos			1,237,328.73	1,022,426.83
Total Deuda y Otros Pasivos			1,237,328.73	1,022,426.83

Bajo protesta de decir verdad declaramos que los Estados Financieros y sus Notas son razonablemente correctos y responsabilidad del emisor


MTRO. JAVIER MIER MIER
MAGISTRADO PRESIDENTE


L.A. LUIS SANTOS GONZALEZ RIVERO
SECRETARIO ADMINISTRATIVO

Cuenta Pública Cuarto Trimestre 2018
 TRIBUNAL ELECTORAL DEL ESTADO DE DURANGO
 Estado Analítico de Ingresos
 Del 1 de Enero al 31 de Diciembre de 2018

Rubro de Ingresos	Ingreso					Diferencia (6 = 5 - 1)
	Estimado	Ampliaciones y Reducciones	Modificado	Devengado	Recaudado	
	(1)	(2)	(3 = 1 + 2)	(4)	(5)	
Impuestos	0.00	0.00	0.00	0.00	0.00	0.00
Cuotas y Aportaciones de Seguridad Social	0.00	0.00	0.00	0.00	0.00	0.00
Contribuciones de Mejoras	0.00	0.00	0.00	0.00	0.00	0.00
Derechos	0.00	0.00	0.00	0.00	0.00	0.00
Productos	0.00	0.00	0.00	0.00	0.00	0.00
Corriente	0.00	0.00	0.00	0.00	0.00	0.00
Capital	0.00	0.00	0.00	0.00	0.00	0.00
Aprovechamientos	0.00	0.00	0.00	0.00	0.00	0.00
Corriente	0.00	0.00	0.00	0.00	0.00	0.00
Capital	0.00	0.00	0.00	0.00	0.00	0.00
Ingresos por Ventas de Bienes y Servicios	707,455.00	0.00	707,455.00	846,192.01	846,192.01	138,737.01
Participaciones y Aportaciones	0.00	0.00	0.00	0.00	0.00	0.00
Transferencias, Asignaciones, Subsidios y Otras Ayudas	31,791,151.00	0.00	31,791,151.00	31,791,151.00	31,791,151.00	0.00
Ingresos Derivados de Financiamientos		0.00	0.00	0.00	0.00	0.00
Total	32,498,606.00	0.00	32,498,606.00	32,637,343.01	32,637,343.01	138,737.01
				Ingresos excedentes¹		

Estado Analítico de Ingresos Por Fuente de Financiamiento	Ingreso					Diferencia (6 = 5 - 1)
	Estimado	Ampliaciones y Reducciones	Modificado	Devengado	Recaudado	
	(1)	(2)	(3 = 1 + 2)	(4)	(5)	
Ingresos del Gobierno	0.00	0.00	0.00	0.00	0.00	0.00
Impuestos	0.00	0.00	0.00	0.00	0.00	0.00
Contribuciones de Mejoras	0.00	0.00	0.00	0.00	0.00	0.00
Derechos	0.00	0.00	0.00	0.00	0.00	0.00
Productos	0.00	0.00	0.00	0.00	0.00	0.00
Corriente	0.00	0.00	0.00	0.00	0.00	0.00
Capital	0.00	0.00	0.00	0.00	0.00	0.00
Aprovechamientos	0.00	0.00	0.00	0.00	0.00	0.00
Corriente	0.00	0.00	0.00	0.00	0.00	0.00
Capital	0.00	0.00	0.00	0.00	0.00	0.00
Participaciones y Aportaciones	0.00	0.00	0.00	0.00	0.00	0.00
Transferencias, Asignaciones, Subsidios y Otras Ayudas	0.00	0.00	0.00	0.00	0.00	0.00
Ingresos de Organismos y Empresas	32,498,606.00	0.00	32,498,606.00	32,637,343.01	32,637,343.01	138,737.01
Cuotas y Aportaciones de Seguridad Social	0.00	0.00	0.00	0.00	0.00	0.00
Ingresos por Ventas de Bienes y Servicios	707,455.00	0.00	707,455.00	846,192.01	846,192.01	138,737.01
Transferencias, Asignaciones, Subsidios y Otras Ayudas	31,791,151.00	0.00	31,791,151.00	31,791,151.00	31,791,151.00	0.00
Ingresos derivados de financiamiento	0.00	0.00	0.00	0.00	0.00	0.00
Ingresos Derivados de Financiamientos	0.00	0.00	0.00	0.00	0.00	0.00
Total	32,498,606.00	0.00	32,498,606.00	32,637,343.01	32,637,343.01	138,737.01
				Ingresos excedentes¹		

¹ Los ingresos excedentes se presentan para efectos de cumplimiento de la Ley General de Contabilidad Gubernamental y el importe reflejado debe ser siempre mayor a cero

Maquinaria, Otros Equipos y Herramientas	12,808.00	0.00	12,808.00	0.00	0.00	12,808.00
Activos Biológicos	0.00	0.00	0.00	0.00	0.00	0.00
Bienes Inmuebles	0.00	0.00	0.00	0.00	0.00	0.00
Activos Intangibles	31,036.00	0.00	31,036.00	3,236.40	3,236.40	27,799.60
Inversión Pública	0.00	0.00	0.00	0.00	0.00	0.00
Obra Pública en Bienes de Dominio Público	0.00	0.00	0.00	0.00	0.00	0.00
Obra Pública en Bienes Propios	0.00	0.00	0.00	0.00	0.00	0.00
Proyectos Productivos y Acciones de Fomento	0.00	0.00	0.00	0.00	0.00	0.00
Inversiones Financieras y Otras Provisiones	0.00	0.00	0.00	0.00	0.00	0.00
Inversiones Para el Fomento de Actividades Productivas.	0.00	0.00	0.00	0.00	0.00	0.00
Acciones y Participaciones de Capital	0.00	0.00	0.00	0.00	0.00	0.00
Compra de Títulos y Valores	0.00	0.00	0.00	0.00	0.00	0.00
Concesión de Préstamos	0.00	0.00	0.00	0.00	0.00	0.00
Inversiones en Fideicomisos, Mandatos y Otros Análogos	0.00	0.00	0.00	0.00	0.00	0.00
Otras Inversiones Financieras	0.00	0.00	0.00	0.00	0.00	0.00
Provisiones para Contingencias y Otras Erogaciones Especiales	0.00	0.00	0.00	0.00	0.00	0.00
Participaciones y Aportaciones	0.00	0.00	0.00	0.00	0.00	0.00
Participaciones	0.00	0.00	0.00	0.00	0.00	0.00
Aportaciones	0.00	0.00	0.00	0.00	0.00	0.00
Convenios	0.00	0.00	0.00	0.00	0.00	0.00
Deuda Pública	0.00	0.00	0.00	0.00	0.00	0.00
Amortización de la Deuda Pública	0.00	0.00	0.00	0.00	0.00	0.00
Intereses de la Deuda Pública	0.00	0.00	0.00	0.00	0.00	0.00
Comisiones de la Deuda Pública	0.00	0.00	0.00	0.00	0.00	0.00
Gastos de la Deuda Pública	0.00	0.00	0.00	0.00	0.00	0.00
Costo por Coberturas	0.00	0.00	0.00	0.00	0.00	0.00
Apoyos Financieros	0.00	0.00	0.00	0.00	0.00	0.00
Adeudos de Ejercicios Fiscales Anteriores (Adefas)	0.00	0.00	0.00	0.00	0.00	0.00
Total del Gasto	31,791,151.00	0.00	31,791,151.00	30,213,850.20	30,205,310.20	1,577,300.80

Cuenta Pública Cuarto Trimestre 2018
 TRIBUNAL ELECTORAL DEL ESTADO DE DURANGO
 Estado Analítico del Ejercicio del Presupuesto de Egresos
 Clasificación Económica (por Tipo de Gasto)
 Del 1 de Enero al 31 de Diciembre de 2018

Concepto	Egresos					Subejercicio 6 = (3 - 4)
	Aprobado	Ampliaciones/ (Reducciones)	Modificado	Devengado	Pagado	
	1	2	3 = (1 + 2)	4	5	
Gasto Corriente	30,334,751.00	0.00	30,334,751.00	29,922,010.82	29,913,470.82	412,740.18
Gasto de Capital	1,456,400.00	0.00	1,456,400.00	291,839.38	291,839.38	1,164,560.62
Amortización de la Deuda y Disminución de Pasivos	0.00	0.00	0.00	0.00	0.00	0.00
Pensiones y Jubilaciones	0.00	0.00	0.00	0.00	0.00	0.00
Participaciones	0.00	0.00	0.00	0.00	0.00	0.00
Total del Gasto	31,791,151.00	0.00	31,791,151.00	30,213,850.20	30,205,310.20	1,577,300.80

Cuenta Pública Cuarto Trimestre 2018
 TRIBUNAL ELECTORAL DEL ESTADO DE DURANGO
 Estado Analítico del Ejercicio del Presupuesto de Egresos
 Clasificación Administrativa
 Del 1 de Enero al 31 de Diciembre de 2018

Concepto	Egresos					Subejercicio 6 = (3 - 4)
	Aprobado	Ampliaciones/ (Reducciones)	Modificado	Devengado	Pagado	
	1	2	3 = (1 + 2)	4	5	
TRIBUNAL ELECTORAL DEL ESTADO DE DURANGO	31,791,151.00	0.00	31,791,151.00	30,213,850.20	30,205,310.20	1,577,300.80
Total del Gasto	31,791,151.00	0.00	31,791,151.00	30,213,850.20	30,205,310.20	1,577,300.80

Cuenta Pública Cuarto Trimestre 2018
TRIBUNAL ELECTORAL DEL ESTADO DE DURANGO
 Estado Analítico del Ejercicio del Presupuesto de Egresos
 Clasificación Funcional (Finalidad y Función)
 Del 1 de Enero al 31 de Diciembre de 2018

Concepto	Egresos					Subejercicio
	Aprobado	Ampliaciones/ (Reducciones)	Modificado	Devengado	Pagado	
	1	2	3 = (1 + 2)	4	5	
					6 = (3 - 4)	
Gobierno	31,791,151.00	0.00	31,791,151.00	30,213,850.20	30,205,310.20	1,577,300.80
Legislación	0.00	0.00	0.00	0.00	0.00	0.00
Justicia	31,791,151.00	0.00	31,791,151.00	30,213,850.20	30,205,310.20	1,577,300.80
Coordinación de la Política de Gobierno	0.00	0.00	0.00	0.00	0.00	0.00
Relaciones Exteriores	0.00	0.00	0.00	0.00	0.00	0.00
Asuntos Financieros y Hacendarios	0.00	0.00	0.00	0.00	0.00	0.00
Seguridad Nacional	0.00	0.00	0.00	0.00	0.00	0.00
Asuntos de Orden Público y de Seguridad Interior	0.00	0.00	0.00	0.00	0.00	0.00
Otros Servicios Generales	0.00	0.00	0.00	0.00	0.00	0.00
Desarrollo Social	0.00	0.00	0.00	0.00	0.00	0.00
Protección Ambiental	0.00	0.00	0.00	0.00	0.00	0.00
Vivienda y Servicios a la Comunidad	0.00	0.00	0.00	0.00	0.00	0.00
Salud	0.00	0.00	0.00	0.00	0.00	0.00
Recreación, Cultura y Otras Manifestaciones Sociales	0.00	0.00	0.00	0.00	0.00	0.00
Educación	0.00	0.00	0.00	0.00	0.00	0.00
Protección Social	0.00	0.00	0.00	0.00	0.00	0.00
Otros Asuntos Sociales	0.00	0.00	0.00	0.00	0.00	0.00
Desarrollo Económico	0.00	0.00	0.00	0.00	0.00	0.00
Asuntos Económicos, Comerciales y Laborales en General	0.00	0.00	0.00	0.00	0.00	0.00
Agropecuaria, Silvicultura, Pesca y Caza	0.00	0.00	0.00	0.00	0.00	0.00
Combustibles y Energía	0.00	0.00	0.00	0.00	0.00	0.00
Minería, Manufacturas y Construcción	0.00	0.00	0.00	0.00	0.00	0.00
Transporte	0.00	0.00	0.00	0.00	0.00	0.00
Comunicaciones	0.00	0.00	0.00	0.00	0.00	0.00
Turismo	0.00	0.00	0.00	0.00	0.00	0.00
Ciencia, Tecnología e Innovación	0.00	0.00	0.00	0.00	0.00	0.00
Otras Industrias y Otros Asuntos Económicos	0.00	0.00	0.00	0.00	0.00	0.00
Otras no Clasificadas en Funciones Anteriores	0.00	0.00	0.00	0.00	0.00	0.00
Transacciones de la Deuda Pública / Costo Financiero de la Deuda	0.00	0.00	0.00	0.00	0.00	0.00
Transferencias, Participaciones y Aportaciones entre Diferentes Niveles y Ordenes de Gobierno	0.00	0.00	0.00	0.00	0.00	0.00
Saneamiento del Sistema Financiero	0.00	0.00	0.00	0.00	0.00	0.00
Adeudos de Ejercicios Fiscales Anteriores	0.00	0.00	0.00	0.00	0.00	0.00
Total del Gasto	31,791,151.00	0.00	31,791,151.00	30,213,850.20	30,205,310.20	1,577,300.80

Cuenta Pública Cuarto Trimestre 2018
 TRIBUNAL ELECTORAL DEL ESTADO DE DURANGO
 Gasto por Categoría Programática
 Del 1 de Enero al 31 de Diciembre de 2018

Concepto	Egresos					Subejercicio 6 = (3 - 4)
	Aprobado	Ampliaciones/ (Reducciones)	Modificado	Devengado	Pagado	
	1	2	3 = (1 + 2)	4	5	
Programas						
Subsidios: Sector Social y Privado o Entidades Federativas y Municipios	0.00	0.00	0.00	0.00	0.00	0.00
Sujetos a Reglas de Operación	0.00	0.00	0.00	0.00	0.00	0.00
Otros Subsidios	0.00	0.00	0.00	0.00	0.00	0.00
Desempeño de las Funciones	0.00	0.00	0.00	0.00	0.00	0.00
Prestación de Servicios Públicos	0.00	0.00	0.00	0.00	0.00	0.00
Provisión de Bienes Públicos	0.00	0.00	0.00	0.00	0.00	0.00
Planeación, seguimiento y evaluación de políticas públicas	0.00	0.00	0.00	0.00	0.00	0.00
Promoción y fomento	0.00	0.00	0.00	0.00	0.00	0.00
Regulación y supervisión	0.00	0.00	0.00	0.00	0.00	0.00
Funciones de las Fuerzas Armadas (Únicamente Gobierno Federal)	0.00	0.00	0.00	0.00	0.00	0.00
Específicos	0.00	0.00	0.00	0.00	0.00	0.00
Proyectos de Inversión	0.00	0.00	0.00	0.00	0.00	0.00
Administrativos y de Apoyo	0.00	0.00	0.00	0.00	0.00	0.00
Apoyo al proceso presupuestario y para mejorar la eficiencia institucional	0.00	0.00	0.00	0.00	0.00	0.00
Apoyo a la función pública y al mejoramiento de la gestión	0.00	0.00	0.00	0.00	0.00	0.00
Operaciones ajenas	0.00	0.00	0.00	0.00	0.00	0.00
Compromisos	31,791,151.00	0.00	31,791,151.00	30,213,850.20	30,205,310.20	1,577,300.80
Obligaciones de cumplimiento de resolución jurisdiccional	31,791,151.00	0.00	31,791,151.00	30,213,850.20	30,205,310.20	1,577,300.80
Desastres Naturales	0.00	0.00	0.00	0.00	0.00	0.00
Obligaciones	0.00	0.00	0.00	0.00	0.00	0.00
Pensiones y jubilaciones	0.00	0.00	0.00	0.00	0.00	0.00
Aportaciones a la seguridad social	0.00	0.00	0.00	0.00	0.00	0.00
Aportaciones a fondos de estabilización	0.00	0.00	0.00	0.00	0.00	0.00
Aportaciones a fondos de inversión y reestructura de pensiones	0.00	0.00	0.00	0.00	0.00	0.00
Programas de Gasto Federalizado (Gobierno Federal)	0.00	0.00	0.00	0.00	0.00	0.00
Gasto Federalizado	0.00	0.00	0.00	0.00	0.00	0.00
Participaciones a entidades federativas y municipios	0.00	0.00	0.00	0.00	0.00	0.00
Costo financiero, deuda o apoyos a deudores y ahorradores de la banca	0.00	0.00	0.00	0.00	0.00	0.00
Adeudos de ejercicios fiscales anteriores	0.00	0.00	0.00	0.00	0.00	0.00
Total del Gasto	31,791,151.00	0.00	31,791,151.00	30,213,850.20	30,205,310.20	1,577,300.80

Cuenta Pública Cuarto Trimestre 2018
 TRIBUNAL ELECTORAL DEL ESTADO DE DURANGO
 Endeudamiento Neto
 Del 1 de Enero al 31 de Diciembre de 2018

Identificación de Crédito o Instrumento	Contratación / Colocación		Amortización	Endeudamiento Neto
	A	B		C = A - B
Créditos Bancarios				
	0.00	0.00	0.00	0.00
	0.00	0.00	0.00	0.00
	0.00	0.00	0.00	0.00
	0.00	0.00	0.00	0.00
	0.00	0.00	0.00	0.00
	0.00	0.00	0.00	0.00
	0.00	0.00	0.00	0.00
	0.00	0.00	0.00	0.00
	0.00	0.00	0.00	0.00
Total Créditos Bancarios	0.00	0.00	0.00	0.00
Instrumentos de Deuda				
	0.00	0.00	0.00	0.00
	0.00	0.00	0.00	0.00
	0.00	0.00	0.00	0.00
	0.00	0.00	0.00	0.00
	0.00	0.00	0.00	0.00
	0.00	0.00	0.00	0.00
	0.00	0.00	0.00	0.00
	0.00	0.00	0.00	0.00
	0.00	0.00	0.00	0.00
Total Otros Instrumentos de Deuda	0.00	0.00	0.00	0.00
TOTAL	0.00	0.00	0.00	0.00

NO APLICA

Cuenta Pública Cuarto Trimestre 2018
 TRIBUNAL ELECTORAL DEL ESTADO DE DURANGO
 Intereses de la Deuda
 Del 1 de Enero al 31 de Diciembre de 2018

Identificación de Crédito o Instrumento	Devengado	Pagado
Créditos Bancarios		
	0.00	0.00
	0.00	0.00
	0.00	0.00
	0.00	0.00
	0.00	0.00
	0.00	0.00
	0.00	0.00
	0.00	0.00
	0.00	0.00
	0.00	0.00
Total de Intereses de Créditos Bancarios		0.00
Otros Instrumentos de Deuda		
	0.00	0.00
	0.00	0.00
	0.00	0.00
	0.00	0.00
	0.00	0.00
	0.00	0.00
	0.00	0.00
	0.00	0.00
	0.00	0.00
	0.00	0.00
	0.00	0.00
	0.00	0.00
Total de Intereses de Otros Instrumentos de Deuda	0.00	0.00
TOTAL	0.00	0.00

NO APLICA

TRIBUNAL ELECTORAL DEL ESTADO DE DURANGO

Conciliacion entre los Ingresos Presupuestarios y Contables

Correspondiente del 01/01/2018 al 31/12/2018
(Cifras en Pesos)

1. Ingresos Presupuestarios		32,637,343.01
2. Más ingresos contables no presupuestarios		0.00
Incremento por variacion de inventarios	0.00	
Disminucion del exceso de estimaciones por perdida o deterioro u obsolescencia	0.00	
Disminucion del exceso de provisiones	0.00	
Otros ingresos y beneficios varios	0.00	
Otros ingresos contables no presupuestarios	0.00	
3. Menos ingresos presupuestarios no contables		0.00
Productos de capital	0.00	
Aprovechamientos Capital	0.00	
Ingresos derivados de financiamientos	0.00	
Otros Ingresos presupuestarios no contables	0.00	
4. Ingresos Contables (4= 1 + 2 - 3)		32,637,343.01


--

TRIBUNAL ELECTORAL DEL ESTADO DE DURANGO

Conciliación entre los Egresos Presupuestarios y Gastos Contables

Correspondiente del 01/01/2018 al 31/12/2018
(Cifras en Pesos)

1. Total de egresos (presupuestarios)		30,213,850.20
2. Menos egresos presupuestarios no contables		291,839.38
Mobiliario y equipo de administración	291,839.38	
Mobiliario y equipo educacional y recreativo	0.00	
Equipo e instrumental médico y de laboratorio	0.00	
Vehículos y equipos de transporte	0.00	
Equipo de Defensa y seguridad	0.00	
Maquinaria, otros equipo y herramientas	0.00	
Activos biológicos	0.00	
Bienes inmuebles	0.00	
Activos intangibles	0.00	
Obra pública en bienes propios	0.00	
Acciones y participaciones de capital	0.00	
Compra de títulos y valores	0.00	
Inversiones en fideicomisos, mandatos y otros análogos	0.00	
Provisiones para contingencias y otras erogaciones especiales	0.00	
Amortización de la deuda pública	0.00	
Adeudos de ejercicios fiscales anteriores (ADEFAS)	0.00	
Otros Egresos Presupuestales No Contables	0.00	
3. Más gastos contables no presupuestales		396,173.07
Estimaciones, depreciaciones, deterioros, obsolescencia y amortizaciones	396,173.07	
Provisiones	0.00	
Disminución de inventarios	0.00	
Aumento por insuficiencia de estimaciones por pérdida o deterioro u obsolescencia	0.00	
Aumento por insuficiencia de provisiones	0.00	
Otros Gastos	0.00	
Otros Gastos Contables No Presupuestales	0.00	
4. Total de Gasto Contable (4 = 1 - 2 + 3)		30,318,183.89



**Relación de Bienes Muebles que Componen el Patrimonio
Cuenta Pública Cuarto Trimestre 2018
(Pesos)**

Ente Público: TRIBUNAL ELECTORAL DEL ESTADO DE DURANGO

Código	Descripción del Bien Mueble	Valor en libros
3010025-01-0196	ESCRITORIO EMPRESARIAL	1,183.73
3010025-01-1099	ESCRITORIO	617.17
3010025-01-1101	ESCRITORIO SECRETARIAL	0.00
3010025-01-1104	ESCRITORIO SECRETARIAL	749.80
3010025-01-1114	ESCRITORIO SECRETARIAL	2,356.25
3010025-01-1115	ESCRITORIO SECRETARIAL	0.00
3010025-01-1116	ESCRITORIO SECRETARIAL	514.31
3010025-01-1118	ESCRITORIO SECRETARIAL	749.80
3010025-01-1125	ESCRITORIO	14,330.33
3010025-01-1126	ESCRITORIO EJECUTIVO	15,160.56
3010025-01-1127	ESCRITORIO SECRETARIAL	694.31
3010025-01-1128	ESCRITORIO	3,440.25
3010025-01-1129	ESCRITORIO	829.40
3010025-01-1130	ESCRITORIO	829.40
3010025-01-1131	ESCRITORIO	829.40
3010025-01-1132	ESCRITORIO	829.40
3010025-01-1133	ESCRITORIO	829.40
3010025-01-1134	ESCRITORIO	4,400.00
3010025-01-1135	ESCRITORIO	4,400.00
3010025-01-1136	ESCRITORIO	2,339.55
3010025-01-1137	ESCRITORIO	957.00
3010025-01-1138	ESCRITORIO	2,977.33
3010025-01-1139	ESCRITORIO	1,488.67
3010025-01-1140	ESCRITORIO	1,488.67
3010025-01-1141	ESCRITORIO	829.40
3010025-01-1142	ESCRITORIO	829.40
3010025-01-1143	ESCRITORIO	829.40
3010025-01-1144	ESCRITORIO	829.40
3010025-01-1145	ESCRITORIO	829.40
3010025-01-1146	ESCRITORIO	829.40
3010025-01-1147	ESCRITORIO	829.40
3010025-01-1148	ESCRITORIO TIPO L	1,650.00
3010025-01-1149	ESCRITORIO TIPO L	1,650.00
3010025-01-1150	ESCRITORIO TIPO L	1,650.00
3010025-01-1151	ESCRITORIO TIPO L	1,650.00
3010025-01-1152	ESCRITORIO TIPO L	1,650.00
3010025-01-1153	ESCRITORIO TIPO L	1,650.00
3010025-01-1154	ESCRITORIO TIPO L	1,650.00
3010025-01-1155	ESCRITORIO TIPO L	1,650.00
3010025-01-1156	ESCRITORIO TIPO L	1,650.00
3010025-01-1157	ESCRITORIO TIPO L	1,650.00
3010025-01-1158	ESCRITORIO TIPO L	1,650.00
3010025-01-1159	ESCRITORIO TIPO L	1,706.65
3010025-01-1160	ESCRITORIO TIPO L	5,104.00
3010025-01-1161	ESCRITORIO	4,308.33
3010025-01-1162	ESCRITORIO	0.00
3010025-02-638	MESA	72.00
3010025-02-639	MESA	0.00
3010025-02-642	MESA	67.50
3010025-02-643	MESA	137.60
3010025-02-645	MESA	72.00
3010025-02-652	MESA	303.07
3010025-02-661	MESA PARA COMPUTADORA	440.23
3010025-02-662	MESA PLEGABLE	284.67
3010025-02-663	MESA PLEGABLE	440.23
3010025-02-664	MESA PLEGABLE	440.23
3010025-02-665	MESA PLEGABLE	71.95
3010025-02-666	MESA	225.00
3010025-02-667	MESA AUXILIAR	2,794.50
3010025-02-669	MESA	4,030.00
3010025-02-672	MESA	4,092.23
3010025-02-674	MESA DE CONSEJO	957.00
3010025-02-675	MESA	126.72
3010025-04-1963	SILLA	84.48
3010025-04-3056	SILLA DE VISITA	84.48
3010025-04-3063	SILLA	126.68
3010025-04-3068	SILLA DE VISITA	105.57
3010025-04-3069	SILLA	195.56
3010025-04-3070	SILLA	84.48
3010025-04-3071	SILLA	126.68
3010025-04-3075	SILLA	906.25
3010025-04-3082	SILLA SECRETARIAL	885.42
3010025-04-3088	SILLA SECRETARIAL	

3010025-04-3089	SILLA SECRETARIAL	885.42
3010025-04-3090	SILLA SECRETARIAL	885.42
3010025-04-3095	SILLA SECRETARIAL	48.27
3010025-04-3100	SILLA SECRETARIAL	885.42
3010025-04-3106	SILLA SECRETARIAL	906.25
3010025-04-3110	SILLA	332.89
3010025-04-3116	SILLA DE VISITA	70.40
3010025-04-3119	SILLA	107.89
3010025-04-3120	SILLA	107.89
3010025-04-3121	SILLA	107.89
3010025-04-3122	SILLA	107.89
3010025-04-3123	SILLA	107.89
3010025-04-3124	SILLA	107.89
3010025-04-3125	SILLA	107.89
3010025-04-3126	SILLA	107.89
3010025-04-3127	SILLA	107.89
3010025-04-3128	SILLA	107.89
3010025-04-3129	SILLA	107.89
3010025-04-3130	SILLA	107.89
3010025-04-3131	SILLA	107.89
3010025-04-3132	SILLA	107.89
3010025-04-3133	SILLA	107.89
3010025-04-3134	SILLA	107.89
3010025-04-3135	SILLA	107.89
3010025-04-3136	SILLA	107.89
3010025-04-3137	SILLA	38.84
3010025-04-3138	SILLA	84.48
3010025-04-3139	SILLA	0.00
3010025-04-3142	SILLA	0.20
3010025-04-3144	SILLA SECRETARIAL	48.27
3010025-04-3148	SILLA SECRETARIAL	134.82
3010025-04-3149	SILLA SECRETARIAL	1,000.00
3010025-04-3150	SILLA	84.48
3010025-04-3151	SILLA	107.89
3010025-04-3153	SILLA	105.57
3010025-04-3158	SILLA SECRETARIAL	99.87
3010025-04-3160	SILLA SECRETARIAL	906.25
3010025-04-3161	SILLA SECRETARIAL	99.87
3010025-04-3162	SILLA SECRETARIAL	112.40
3010025-04-3164	SILLA SECRETARIAL	906.25
3010025-04-3165	SILLA SECRETARIAL	119.84
3010025-04-3166	SILLA SECRETARIAL	0.20
3010025-04-3167	SILLA SECRETARIAL	885.42
3010025-04-3168	SILLA SECRETARIAL	906.25
3010025-04-3169	SILLA SECRETARIAL	99.87
3010025-04-3170	SILLA SECRETARIAL	48.27
3010025-04-3171	SILLA SECRETARIAL	99.87
3010025-04-3172	SILLA CAJERO	1,180.00
3010025-04-3174	SILLAS	366.67
3010025-04-3175	SILLAS	366.67
3010025-04-3176	SILLAS	366.67
3010025-04-3177	SILLAS	366.67
3010025-04-3178	SILLAS	366.67
3010025-04-3179	SILLAS	366.67
3010025-04-3180	SILLAS	366.67
3010025-04-3181	SILLAS	366.67
3010025-04-3182	SILLAS	366.67
3010025-04-3183	SILLAS	366.67
3010025-04-3184	SILLAS	366.67
3010025-04-3185	SILLAS	366.67
3010025-04-3186	SILLAS	366.67
3010025-04-3187	SILLAS	366.67
3010025-04-3188	SILLAS	366.67
3010025-04-3189	SILLAS	366.67
3010025-04-3190	SILLAS	366.67
3010025-04-3191	SILLAS	366.67
3010025-04-3192	SILLAS	366.67
3010025-04-3193	SILLAS	366.67
3010025-04-3194	SILLAS	366.67
3010025-04-3195	SILLAS	366.67
3010025-04-3196	SILLAS	366.67
3010025-04-3197	SILLAS	366.67
3010025-04-3198	SILLAS	366.67
3010025-04-3200	SILLA MODELO ESPAÑOL	5,210.33
3010025-05-1942	SILLON EJECUTIVO DE LUJO	495.37
3010025-05-1946	SILLON EJECUTIVO DE LUJO	556.09
3010025-05-1947	SILLON EJECUTIVO DE LUJO	557.29
3010025-05-1948	SILLON EJECUTIVO DE LUJO	557.29
3010025-05-1949	SILLON EJECUTIVO	88.52
3010025-05-1951	SILLON EJECUTIVO	1,575.00

3010025-05-1952	SILLON EJECUTIVO	118.02
3010025-05-1953	SILLON EJECUTIVO PIEL	208.67
3010025-05-1954	SILLON	399.84
3010025-05-1955	SILLA EJECUTIVA	0.20
3010025-05-1957	SILLON PARA VISITANTE	564.26
3010025-05-1958	SILLON PARA VISITANTE	564.26
3010025-05-1960	SILLON	161.82
3010025-05-1961	SILLON	161.82
3010025-05-1964	SILLON	399.84
3010025-05-1965	SILLON	262.53
3010025-05-1967	SILLON OFICINA SECRETARIA	297.02
3010025-05-1968	SILLON EJECUTIVO	2,336.00
3010025-05-1969	SILLON DE VISITA	1,421.00
3010025-05-1970	SILLON DE VISITA	1,421.00
3010025-05-1971	SILLON DE VISITA	1,421.00
3010025-05-1972	SILLON DE VISITA	1,421.00
3010025-05-1973	SILLON EJECUTIVO	118.02
3010025-05-1974	SILLON EJECUTIVO SALA DE JUNTAS	5,787.00
3010025-05-1975	SILLON EJECUTIVO SALA DE JUNTAS	5,787.00
3010025-05-1976	SILLON EJECUTIVO SALA DE JUNTAS	5,787.00
3010025-05-1977	SILLON EJECUTIVO SALA DE JUNTAS	1,863.00
3010025-05-1978	SILLON EJECUTIVO SALA DE JUNTAS	1,863.00
3010025-05-1979	SILLON EJECUTIVO SALA DE JUNTAS	1,863.00
3010025-05-1980	SILLON EJECUTIVO SALA DE JUNTAS	1,863.00
3010025-05-1981	SILLON EJECUTIVO SALA DE JUNTAS	1,863.00
3010025-05-1982	SILLON EJECUTIVO SALA DE JUNTAS	1,863.00
3010025-05-1983	SILLON EJECUTIVO	6,105.00
3010025-05-1984	SILLON	1,707.74
3010025-05-1985	SILLON EJECUTIVO	5,860.00
3010025-101-001	DIABLITO DE CARGA	122.95
3010025-103-002	ENGARGOLADORA	208.65
3010025-104-001	EQUIPO DE MICROFONO	0.00
3010025-104-002	MICROFONO	0.00
3010025-104-006	SISTEMA DE MICROFONO	176.00
3010025-104-009	EQUIPO DE 2 BOCINAS	0.00
3010025-104-010	PEDESTAL DE BOCINA	0.00
3010025-105-001	TRITURADORA	7,436.51
3010025-105-002	TRITURADORA	6,444.85
3010025-10-729	ARCHIVERO	511.82
3010025-10-730	ARCHIVERO	0.00
3010025-10-731	ARCHIVERO HORIZONTAL	0.00
3010025-10-732	ARCHIVERO HORIZONTAL	1,185.78
3010025-10-734	ARCHIVERO	0.00
3010025-10-735	ARCHIVERO	0.00
3010025-10-736	ARCHIVERO	575.79
3010025-10-737	ARCHIVERO	575.79
3010025-10-739	ARCHIVERO	511.82
3010025-10-742	ARCHIVERO HORIZONTAL	511.82
3010025-10-743	ARCHIVERO DE MADERA	7,650.00
3010025-10-744	ARCHIVERO HORIZONTAL DOS GAVETAS	3,192.00
3010025-10-745	ARCHIVERO	5,104.00
3010025-10-746	ARCHIVERO DE MADERA	2,658.33
3010025-10-747	ARCHIVERO DE MADERA	1,914.00
3010025-10-748	ARCHIVERO DE MADERA	1,914.00
3010025-10-749	ARCHIVERO DE MADERA	2,218.23
3010025-10-750	ARCHIVERO DE MADERA	2,218.23
3010025-10-751	ARCHIVERO	7,171.85
3010025-110-001	ESPEJO	2,126.67
3010025-110-002	ESPEJO	2,126.67
3010025-110-003	ESPEJO	2,126.67
3010025-110-004	ESPEJO	2,126.67
3010025-110-005	ESPEJO	2,126.67
3010025-110-006	ESPEJO	2,126.67
3010025-112-001	GUILLOTINA	1,147.44
3010025-11-232	CREDENZA EMPRESARIAL	495.25
3010025-11-233	CREDENZA EMPRESARIAL	1.00
3010025-11-234	CREDENZA EMPRESARIAL	563.80
3010025-11-238	CREDENZA EMPRESARIAL	218.30
3010025-11-239	CREDENZA EMPRESARIAL	243.56
3010025-119-001	MINICOMPONENTES	0.00
3010025-122-001	MUEBLE DE MADERA	108.68
3010025-122-003	MUEBLE	108.68
3010025-125-001	NICHO PARA BANDERA CON VITRINA	1,357.00
3010025-128-001	PERCHERO LOGA	283.54
3010025-128-002	PERCHERO LOGA	283.54
3010025-128-003	PERCHERO LOGA	283.54
3010025-128-004	PERCHERO LOGA	283.54
3010025-128-006	PERCHERO LOGA	283.54
3010025-128-007	PERCHERO LOGA	283.54
3010025-128-008	PERCHERO LOGA	157.54

3010025-128-013	PERCHERO DE MADERA	957.00
3010025-131-001	PIZARRON PORCELANIZADO	0.56
3010025-136-0023	REGULADOR DE VOLTAJE	623.33
3010025-137-001	REPRODUCTOR DE DVD	0.00
3010025-137-003	REPRODUCTOR DE DVD	0.00
3010025-137-004	REPRODUCTOR DE DVD	399.90
3010025-143-002	SOPORTE PARA LCD	0.00
3010025-14-74	LIBRERO	0.00
3010025-14-75	LIBRERO EMPRESARIAL	625.93
3010025-14-76	LIBRERO DE PISO	751.11
3010025-14-79	LIBRERO	751.11
3010025-14-84	LIBRERO DE PISO DE MADERA	751.11
3010025-14-87	LIBRERO DE PISO MADERA	270.40
3010025-14-88	LIBRERO DE MADERA	2,320.00
3010025-14-89	LIBRERO DE MADERA	2,320.00
3010025-14-90	LIBRERO DE MADERA	2,320.00
3010025-149-0033	TELEFONO PANASONIC	1,588.33
3010025-149-0034	TELEFONO PANASONIC	1,588.32
3010025-149-0035	TELEFONO PANASONIC	1,588.32
3010025-149-0036	TELEFONO PANASONIC	1,432.52
3010025-14-91	LIBRERO DE MADERA	16,121.12
3010025-14-92	LIBRERO DE PISO	270.40
3010025-14-93	LIBRERO	270.40
3010025-14-95	LIBRERO DE MADERA	3,402.67
3010025-153-003	VENTILADOR DE PISO	67.16
3010025-153-004	VENTILADOR DE PISO	44.84
3010025-153-006	VENTILADOR DE PISO	102.26
3010025-153-008	VENTILADOR DE PISO	0.91
3010025-153-010	VENTILADOR DE PISO	102.26
3010025-153-019	MINISPLIT	2,863.58
3010025-153-020	MINISPLIT	2,863.58
3010025-153-021	MINISPLIT	4,399.60
3010025-153-022	VENTILADOR DE TORRE	180.29
3010025-153-024	EQUIPO MINISPLIT	3,829.79
3010025-153-025	EQUIPO MINISPLIT	3,829.79
3010025-153-026	EQUIPO MINISPLIT	3,829.79
3010025-153-028	MINISPLIT	8,856.25
3010025-153-029	AIRE ACONDICIONADO	9,570.00
3010025-153-030	MINI SPLIT	7,443.33
3010025-153-031	MINI SPLIT	7,443.33
3010025-153-032	MINISPLIT	11,211.90
3010025-153-033	MINISPLIT	11,211.90
3010025-159-001	CAJA FUERTE DE SEGURIDAD	0.00
3010025-162-001	CALEFACTOR DE PANEL	338.72
3010025-162-003	CALEFACTOR DE PANEL	444.22
3010025-162-007	CALEFACTOR	944.00
3010025-162-008	CALEFACTOR	944.00
3010025-162-010	TANQUE DE GAS	277.78
3010025-162-011	TANQUE DE GAS	0.00
3010025-162-012	CALEFACTOR	944.00
3010025-162-013	TANQUE DE GAS	90.02
3010025-162-014	CALENTON	2,493.24
3010025-162-015	CALENTON	2,493.24
3010025-162-016	CALENTON	2,493.24
3010025-19-435	MAQUINA DE ESCRIBIR	264.41
3010025-19-437	MAQUINA DE ESCRIBIR ELECTRICA	220.34
3010025-27-43	REFRIGERADOR	925.06
3010025-27-44	REFRIGERADOR	2,499.56
3010025-27-45	HORNO DE MICROONDAS	908.61
3010025-27-47	FRIGOBAR 4P	2,190.79
3010025-28-44	PANTALLA	0.00
3010025-28-45	PANTALLA	0.00
3010025-28-46	PANTALLA	0.00
3010025-28-47	PANTALLA LED LG	5,585.51
3010025-28-48	PANTALLA 32 PULGADAS	6,380.00
3010025-78-0001	ESTANTE METALICO	470.73
3010025-78-0002	ESTANTE METALICO	298.56
3010025-78-0003	ESTANTE METALICO	298.06
3010025-78-0004	ESTANTE METALICO	315.00
3010025-78-0005	ESTANTE METALICO	315.00
3010025-78-0006	ESTANTE METALICO	315.00
3010025-78-0007	ESTANTE METALICO	370.40
3010025-78-0008	ESTANTE METALICO	648.20
3010025-78-0009	ESTANTE METALICO	215.00
3010025-78-0010	ESTANTE METALICO	215.00
3010025-78-0013	ESTANTE	635.13
3010025-78-0018	ESTANTE	384.00
3010025-78-0019	ESTANTE METALICO	215.00
3010025-78-0020	ESTANTE METALICO	531.06
3010025-78-0021	ESTANTE METALICO	531.47

3010025-78-0022	ESTANTE METALICO	648.20
3010025-78-0023	ESTANTE METALICO	298.00
3010025-78-0024	ESTANTE METALICO	298.00
3010025-78-0025	ESTANTE	1,037.16
3010025-78-0026	ESTANTE	1,037.16
3010025-78-0027	ESTANTE	1,037.16
3010025-78-0028	ESTANTE	1,037.16
3010025-78-0029	ESTANTE DE MADERA	1,276.00
3010025-78-0030	ESTANTE DE MADERA	1,276.00
3010025-78-0031	ESTANTE DE METAL	521.03
3010025-81-0001	ASPIRADORA LIQUIDOS/SOLIDOS	522.67
3010025-84-0002	CAFETERA	1.00
3010025-86-0002	CAMARA	1.00
3010025-86-0004	CAMARA FOTOGRAFICA	0.00
3010025-86-0006	TRIPIE	1.00
3010025-86-0008	CAMARA	1.00
3010025-86-0009	SISTEMA DE VIDEO VIGILANCIA	0.00
3010025-86-010	VIDEOCAMARA	12,699.94
3010025-90-0002	CONJUNTO EJECUTIVO	2,587.50
3010025-90-0003	CONJUNTO EJECUTIVO	2,587.50
3010025-90-0004	CONJUNTO EJECUTIVO	2,587.50
3010025-90-0006	CONJUNTO EJECUTIVO	6,140.00
3010025-90-0007	CONJUNTO EJECUTIVO	40,350.00
3010025-94-0008	PERSIANA	1,595.00
3010025-94-0009	PERSIANA	1,595.00
3010025-96-0029	CUADRO	221.69
3010025-99-0002	DESPACHADOR DE AGUA CALIENTE Y FRIA	999.56
3010025-99-0003	DESPACHADOR DE AGUA CALIENTE Y FRIA	1,165.61
3010025-99-0004	DESPACHADOR DE AGUA CALIENTE Y FRIA	421.58
3010025-104-012	MICROFONOS	4,050.00
3010025-104-013	BOCINAS YAMAHA	8,775.00
3010025-104-014	MEZCLADORA 12 CANALES	6,408.70
3010025-109-004	FAX	1.00
3010025-127-0001	PANTALLA RETRACTIL	1.00
3010025-93-0002	COPIADORA	1.00
TE-01 -LAP-005	LAP TOP	0.00
TE-01B -MON-059	MONITOR	830.71
TE-01B-ACC-009	GABINETE DE TELECOMUNICACIONES	1.00
TE-01B-CPU-002	CPU	1.00
TE-01B-CPU-003	CPU	1.00
TE-01B-CPU-004	CPU	1.00
TE-01B-CPU-005	CPU	1.00
TE-01B-CPU-009	CPU	1.00
TE-01B-CPU-031	CPU	1.00
TE-01B-EC-045	COMPUTADORA TODO EN UNO	1.00
TE-01B-IMP-001	IMPRESORA	474.89
TE-01B-IMP-002	IMPRESORA	1.00
TE-01B-IMP-034	IMPRESORA	2,123.72
TE-01B-MON-005	MONITOR	1.00
TE-01B-MON-009	MONITOR	0.00
TE-01B-MON-031	MONITOR	0.00
TE-01B-MON-044	MONITOR	1.00
TE-01B-MON-051	MONITOR	1.00
TE-01-CPU-010	CPU	1.00
TE-01-EC-001	COMPUTADORA TODO EN UNO	1.00
TE-01-IMP-003	IMPRESORA	0.00
TE-01-IMP-004	IMPRESORA	1.00
TE-01-IMP-005	IMPRESORA	1.00
TE-01-IPAD-006	TABLET	5,899.52
TE-01-LAP-001	LAP TOP	1.00
TE-01-MON-010	MONITOR	1.00
TE-02A-CPU-011	CPU	1.00
TE-02A-CPU-013	CPU	1.00
TE-02A-CPU-015	CPU	1.00
TE-02A-EC-012	COMPUTADORA TODO EN UNO	1.00
TE-02A-IMP-012	IMPRESORA	1.00
TE-02A-MON-011	MONITOR	1.00
TE-02A-MON-013	MONITOR	1.00
TE-02A-MON-015	MONITOR	1.00
TE-02-EC-043	COMPUTADORATODO EN UNO	1.00
TE-02-IMP-011	IMPRESORA	1.00
TE-02-IPAD-002	TABLET	1.00
TE-02-IPAD-005	TABLET	0.49
TE-03A-CPU-021	CPU	1.00
TE-03A-CPU-037	CPU	1.00
TE-03A-EC-022	COMPUTADORA TODO EN UNO	1.00
TE-03A-EC-048	COMPUTADORA TODO EN UNO	1.00
TE-03A-EC-049	COMPUTADORATODO EN UNO	0.00
TE-03A-IMP-006	IMPRESORA	1.00
TE-03A-IMP-007	IMPRESORA	723.78

TE-03A-IMP-010	IMPRESORA	0.00
TE-03A-MON-021	MONITOR	1.00
TE-03A-MON-037	MONITOR	1.00
TE-03-EC-044	COMPUTADORA TODO EN UNO	1.00
TE-03-IMP-008	IMPRESORA	1.00
TE-03-IPAD-001	TABLET	1.00
TE-03-IPAD-004	TABLET	1.00
TE-04A-CPU-020	CPU	1.00
TE-04A-IMP-017	IMPRESORA	1.00
TE-04A-MON-020	MONITOR	1.00
TE-04B-CPU-026	CPU	1.00
TE-04B-CPU-028	CPU	1.00
TE-04B-CPU-029	CPU	1.00
TE-04B-IMP-033	IMPRESORA	1.00
TE-04B-MON-026	MONITOR	1.00
TE-04B-MON-028	MONITOR	1.00
TE-04B-MON-029	MONITOR	1.00
TE-04C-CPU-018	CPU	1.00
TE-04C-MON-018	MONITOR	1.00
TE-04-EC-025	COMPUTADORATODO EN UNO	1.00
TE-04-IMP-014	IMPRESORA	1.00
TE-05C-CPU-023	CPU	1.00
TE-05C-IMP-020	IMPRESORA	1.00
TE-05C-MON-023	MONITOR	1.00
TE-06A-CPU-036	CPU	1.00
TE-06A-EC-046	COMPUTADORATODO EN UNO	0.00
TE-06A-MON-036	MONITOR	1.00
TE-06B EC-051	COMPUTADORATODO EN UNO	0.00
TE-06B EC-052	COMPUTADORATODO EN UNO	0.00
TE-06B EC-053	COMPUTADORATODO EN UNO	0.00
TE-06B -MON-050	MONITOR	1.00
TE-06B -MON-052	MONITOR	1.00
TE-06B-ACC-001	RACK	1.00
TE-06B-ACC-002	SWITCH	1.00
TE-06B-ACC-003	SWITCH	3.05
TE-06B-ACC-006	UNIDAD DE DVD-R/W EXTERNA	1.00
TE-06B-ACC-007	UNIDAD DE DVD-R/W EXTERNA	1.00
TE-06B-ACC-008	DISCO DURO EXTERNO	1.00
TE-06B-ACC-009	SWITCH	1.00
TE-06B-ACC-010	UPS	1.00
TE-06B-ACC-011	CHECADOR	1.00
TE-06B-ACC-012	SWITCH	1.00
TE-06B-ACC-013	NO BREAK	1.00
TE-06B-ACC-014	RACK TELMEX	1,317.71
TE-06B-CHEC-001	CHECADOR	1.00
TE-06B-CHEC-002	CHECADOR	1.00
TE-06B-CPU-032	CPU	1.00
TE-06B-CPU-033	CPU	1.00
TE-06B-CPU-043	CPU SERVIDOR	1.00
TE-06B-CPU-050	CPU	0.00
TE-06B-CPU-060	MONITOR	14,146.38
TE-06B-EC-044	COMPUTADORATODO EN UNO	1.00
TE-06B-EC-045	COMPUTADORATODO EN UNO	1.00
TE-06B-EC-054	COMPUTADORATODO EN UNO	0.00
TE-06B-EC-055	COMPUTADORATODO EN UNO	0.00
TE-06B-EC-056	COMPUTADORA TODO EN UNO	1.00
TE-06B-EC-057	COMPUTADORA TODO EN UNO	1.00
TE-06B-EC-058	COMPUTADORA TODO EN UNO	1.00
TE-06B-IMP-018	IMPRESORA	1.00
TE-06B-IMP-027	IMPRESORA	1.00
TE-06B-IMP-029	IMPRESORA	1.00
TE-06B-IMP-030	IMPRESORA	1.00
TE-06B-IMP-031	IMPRESORA	1.00
TE-06B-IMP-032	IMPRESORA	1.00
TE-06B-LAP-002	LAP TOP	1.00
TE-06B-MON-032	MONITOR	1.00
TE-06B-MON-033	MONITOR	1.00
TE-06B-MON-039	IMPRESORA	1.00
TE-06B-MON-043	MONITOR	1.00
TE-06B-MON-060	CPU	2,588.60
TE-06B-PRO-001	PROYECTOR	1.00
TE-06B-PRO-002	PROYECTOR	1.00
TE-06C-CPU-027	CPU	1.00
TE-06C-IMP-024	IMPRESORA	1.00
TE-06C-MON-027	MONITOR	1.00
TE-06-EC-047	COMPUTADORA TODO EN UNO	1.00
TE-06-IMP-021	IMPRESORA	1.00
TE-06-IMP-022	IMPRESORA	1.00
TE-06-IPAD-003	TABLET	1.00
TE-6B-IMP-028	IMPRESORA	1.00

3010025-152-0010	CAMIONETA	0.00
3010025-152-0011	AUTOMOVIL	175,000.00
3010025-152-0012	MOTOCICLETA	0.44
3010025-152-0013	AUTOMOVIL	175,000.00
3010025-152-0014	AUTOMOVIL	0.00
3010025-152-0015	AUTOMOVIL	0.00
3010025-152-0016	AUTOMOVIL	0.00
TE-06B-LIC-008	LICENCIA	277.35
TE-06B-LIC-009	LICENCIA	350.532
TE-06B-LIC-010	LICENCIA ESTUDIO PROFESIONAL	3,510
TE-06B-LIC-011	LICENCIA/P214228	5,717
TE-06B-LIC-012	LICENCIA WINDOWS VISTA	77
TE-06B-LIC-013	LICENCIA WINDOWS	5,157
TE-06B-LIC-014	LICENCIA OFFICE	3,579
TE-06B-LIC-015	LICENCIA NOMIPAQ	3,156
	TOTAL BIENES MUEBLES DESPUES DE DEPRECIACIÓN	925,370.29

INTRODUCCION

De conformidad con lo establecido en los artículos 1, 47, 52 y 53 de la Ley de Contabilidad Gubernamental, se emite el presente documento de la información financiera, presupuestaria, programática y contable, determinada de los registros y operaciones de éste Ente Público, del período comprendido del 1° de Enero al 31 de Diciembre de 2018.

El presupuesto autorizado al Tribunal Electoral en la Ley de Egresos del Estado Libre y Soberano de Durango para el ejercicio 2018 es de \$ 31'791,151.00.

El 1° de noviembre de 2017 dio inicio el proceso electoral 2017-2018 en el cual serán elegidos diputados estatales, además de que, una vez concluido dicho proceso, se inicia el siguiente proceso electoral 2018-2019, en el que serán elegidos Presidentes Municipales en el Estado. Como consecuencia de éste proceso, se espera un incremento en las actividades del propio Tribunal durante todo el año 2018 y 2019.

La Secretaría Administrativa, como una de las áreas de apoyo de la Comisión de Administración y dentro de sus facultades, es la encargada de proporcionar todos los servicios, recursos materiales, financieros, humanos y soporte técnico que requieren todo el personal y que son necesarios para la correcta operación de las actividades de las diferentes áreas del Tribunal Electoral, vigilando y controlando ante todo la eficiencia, disciplina y austeridad en el gasto.

TRIBUNAL ELECTORAL DEL ESTADO DE DURANGO

PASIVOS CONTINGENTES

NO APLICA

**NOTAS A LOS ESTADOS FINANCIEROS DEL TRIBUNAL ELECTORAL DEL
ESTADO DE DURANGO**

NOTAS DE DESGLOSE

I) NOTAS AL ESTADO DE SITUACION FINANCIERA

Activo

Efectivo y Equivalente

Concepto	Importe
Caja	18,000.00
Bancos	7,816,644.66
Total	7,834,644.66

Derechos a recibir efectivo y Equivalentes y Bienes o servicios a recibir.

Concepto	Importe	Antigüedad	Factibilidad de cobro
Deudores diversos	14,250.58	1 mes	100%; aportaciones a Pensiones en proceso de aclaración.
Deudores diversos	25,600.00	9 meses	100%; impuesto pagado de más, solicitado a devolución del SAT.
Deudores diversos	25,188.73	1 mes	100%; viáticos pendientes de comprobación.
Deudores diversos	13,959.17	1 mes	100%; Anticipo de sueldo.

Bienes disponibles para su transformación o consumo

No aplica

Inversiones financieras

No aplica

Bienes Muebles

Concepto	Valor en libros al 31 de diciembre de 2017	Adquisiciones 2018	Depreciación del ejercicio 2018	Valor en libros al 31 de Diciembre 2018
Mobiliario y equipo de oficina	446,141.45	259,893.82	195,276.92	510,758.35
Equipo de computo	32,887.28	42,638.16	32,736.80	42,788.64
Equipo de transporte	635,355.71	0.00	285,355.20	350,000.51
Maquinaria y equipo industrial	741.72	0.00	741.72	00.00
Activos intangibles	25,318.92	3,236.40	6,732.53	21,822.79
TOTAL	1,140,445.08	305,768.38	520,843.17	925,370.29

El método de depreciación utilizado es el de línea recta.

II) NOTAS AL ESTADO DE ACTIVIDADES**Ingresos de Gestión**

Participaciones y aportaciones autorizadas al

31 de Diciembre 2018 \$31,791,151.00

Rendimientos financieros y otros productos \$846,192.01

Total Ingresos ejercicio 2018 \$ 32,637,343.01

Gastos y otras pérdidas: Depreciación del ejercicio 2018 \$ 396,173.07

Depreciación acumulada a junio de 2018. \$2'715,318.88

III) NOTAS AL ESTADO DE VARIACION EN LA HACIENDA PÚBLICA.

1.- Análisis de variación del patrimonio Contribuido

Concepto	Equipo de transporte	Equipo de computo	Mobiliario y equipo de oficina	Activos intangibles	Maquinaria y equipo industrial	Valor en libros al 31 de Diciembre de 2018
Saldo al 31 de diciembre de 2017	635,355.71	32,887.28	446,141.45	25,318.92	741.72	1,40,445.08
Adquisición	0.00	42,638.16	259,893.82	3,236.40	0.00	305,768.38
Depreciación del ejercicio	(285,355.20)	(32,736.80)	(195,276.92)	(6,732.53)	(741.72)	(520,843.17)
Saldo al final 30 de junio 2018	350,000.51	42,788.64	510,758.35	21,822.79	00.00	925,370.29

2.- Análisis de Variación del patrimonio generado

Concepto	Ahorro/desahorro ejercicios anteriores a 2018	Ahorro ejercicio 2018	Ahorro del ejercicio 2018
Resultado del Ejercicio 2017	4,522,123.90		
Total 2018		2,027,319.74	
TOTAL			6,549,443.64

IV) NOTAS AL ESTADO DE FLUJO DE EFECTIVO

Efectivo y equivalentes

1. El análisis de los saldos inicial y final que figuran en la última parte del estado de flujo de efectivo en la cuenta de efectivo y equivalentes es como sigue

	2018	2017
Efectivo en bancos- Tesorería	7,834,644.66	8'232,379.00
Efectivo en bancos- Dependencias	0.00	0.00
Inversiones temporales (hasta 3 meses)	0.00	0.00
Fondos con afectación específica	0.00	0.00
Depósitos de fondos de terceros y otros	0.00	0.00
Total de efectivo y equivalentes	7,834,644.66	8'232,379.00

2.

Concepto	Adquisiciones	Pagos
Mobiliario y equipo	446,141.45	446,141.45
Equipo de computo	32,887.28	32,887.28
Equipo de Transporte	0.00	0.00
Activos intangibles	3,236.40	0.00
Total	305,768.38	305,768.38

3.-

Concepto	2018	2017
Ahorro/ desahorro antes de rubros extraordinarios	2,027,319.74	553,489.85
Depreciación	(520,843.17)	(462,680.64)

NOTAS DE GESTION ADMINISTRATIVA

1. Introducción

Los Estados Financieros del Tribunal Electoral del Estado de Durango proporcionan en primera instancia información financiera a la Comisión de Administración del Tribunal Electoral del Estado de Durango encargada de la administración, vigilancia y disciplina del Tribunal, contribuyendo a la toma de decisiones para el cumplimiento de metas y programas establecidos.

Los Estados Financieros son enviados a la Entidad de Auditoria Superior del Estado y publicados en la página web del Tribunal Electoral.

2. Panorama Económico y Financiero

Para el ejercicio 2018, el Tribunal Electoral del Estado de Durango tiene un presupuesto autorizado por la cantidad de \$ 31'791,151.00 .

Con fecha 1° de octubre de 2017 se efectuó el cambio de oficinas del Tribunal Electoral, de su anterior ubicación en la calle Francisco Sarabia 138, Barrio de Analco, Durango, Dgo., a sus actuales instalaciones ubicadas en la calle General Blas Corral N° 311, de la Zona Centro de esta ciudad, para lo cual se signó un contrato de arrendamiento por el término de un año, contado a partir del 1° de octubre de 2017 hasta el 30 de septiembre de 2018.

3. Autorización e Historia

El Tribunal Electoral del Estado de Durango fue creado como organismo autónomo el 24 de junio de 2014 mediante Decreto 171.

A partir del ejercicio 2015 recibe presupuesto como organismo autónomo y obtiene registro o cédula de identificación como persona Moral con Fines no Lucrativos para el cumplimiento de sus obligaciones fiscales.

4. Organización y Objeto Social

- a) Garantizar la constitucionalidad y la legalidad de todos los actos, resoluciones y procedimientos electorales
- b) Emitir resoluciones y procedimientos electorales de todos los actos impugnados por los actores políticos y por los ciudadanos, hacer y emitir opiniones sobre disposiciones legales en materia electoral, promover la especialización mediante la capacitación continua de su personal
- c) Ejercicio fiscal 2018.
- d) Constitución Política de los Estados Unidos Mexicanos, Constitución Política del Estado de Durango, Decreto 171 emitido por la H. LXVI Legislatura del Estado de Durango, Ley de Instituciones y Procedimientos Electorales del Estado de Durango
- e) Retener y enterar el ISR sobre sueldos y salarios del personal de base y eventual e informativa mensual de Proveedores
- f) Sala Colegiada, Tres Ponencias de Magistrados, una Secretaría General de Acuerdos integrada por la Oficina del Secretario General de Acuerdos y las áreas de Oficialía de Partes, Actuaría y Archivo

Jurisdiccional, una Comisión de Administración con organismos auxiliares: Centro de Capacitación, Secretaría de Administrativa, Centro de Documentación y Estadística Jurisdiccional.

g) No aplica

5. Bases de Preparación de los Estados Financieros

a) A partir del 01 de diciembre de 2014 se implementó el sistema Oracle, en el que se llevará la contabilidad en base al devengado en cumplimiento a la normatividad emitida por el CONAC., sin embargo y por algunos problemas que se tuvieron por iniciar el último mes del año 2014, se determinó iniciar nuevamente a partir del 01 de enero 2015. La Dirección de Informática de la Secretaría a su digno cargo, proporcionó en enero de 2015 licencia informática y capacitación del Sistema Financiero Estatal Oracle al personal de la Secretaría Administrativa de este Tribunal, sin embargo por ser el Tribunal Electoral un organismo con un reducido número de operaciones, el Sistema Oracle resultó ser demasiado robusto y a su vez como estuvo en constante actualización durante 2015 y 2016 no se logró comprender del todo su funcionamiento, se hizo del conocimiento de lo anterior a la Secretaría de Finanzas y de Administración del Estado, solicitando además en agosto de 2016 licencia del Sistema Automatizado de Administración y Contabilidad Gubernamental SAACG, que se adapta más a organismos con poco flujo de operaciones.

La licencia SAACG fue proporcionada los primeros días octubre de 2016 y se recibió capacitación por parte de la Entidad de Auditoría Superior del Estado de Durango, siendo en este Sistema en el que se captura la información contable correspondiente a 2016. Debido a cambios de personal en la Secretaría Administrativa en el año 2017, no se logró la captura de la información contable y presupuestaria en este sistema, instalándose el sistema SAACG 2018, estando actualmente en proceso la captura correspondiente al presente año.

b). La normatividad aplicada para el reconocimiento, valuación para la elaboración de los estados financieros costo histórico, valor razonable y valor de recuperación, debido a que no se conocía el costo unitario de la totalidad de los bienes, ni la fecha de adquisición de cada uno de ellos, se tomó el criterio de asignar a los bienes de los que no se conocía fecha de adquisición y costo, el costo de otro bien igual o similar, de igual forma como hasta el año 2013 no se aplicó depreciación a los bienes se determinó en base a las condiciones físicas de los bienes, años probables de vida útil para determinar depreciación a partir del 1 de enero de 2014.

c) Postulados básicos.

d) No aplica.

e) Implementación de políticas de control de egresos iniciando desde la requisición y hasta la recepción y pago de los mismos.

6. Políticas de Contabilidad Significativas

Se informará sobre:

- a) no aplica
- b) No aplica
- c) No aplica.
- d) No aplica.
- e) No aplica
- f) El Fondo Especial de Contingencias por \$6,617,852.62
- g) No aplica
- h) Avances en la Implementación Sistema Automatizado de Administración y Contabilidad Gubernamental SAACG, con la finalidad de dar cumplimiento a lo establecido por el CONAC de contabilizar en base al devengado.
- i) No aplica

7.- Posición en moneda extranjera y protección por riesgo cambiario

No aplica

8.- Reporte analítico del Activo

a)

Concepto	Vida Útil	Porcentaje de depreciación	
Mobiliario	8 años	10%	
Equipo de computo	1 y 3 años	33%	
Equipo de transporte	6 y 12 años	23%	
Maquinaria y equipo industrial	9 años	10%	

Vida útil o porcentajes de depreciación, deterioro o amortización utilizados en los diferentes tipos de activos.

- b) no aplica
- c) no aplica
- d) no aplica
- e) no aplica
- f) no aplica
- g) no aplica
- h) no aplica

9.- Fideicomisos, mandatos y análogos

No aplica

10.- Reporte de la recaudación

11.- Información sobre la deuda y el reporte analítico de la deuda

No aplica

12.- calificaciones otorgadas

No aplica

13.- Proceso de mejora

a) elaboración de manuales administrativos en proceso

14.- información por segmentos

No aplica

15.- Eventos posteriores al cierre

Se generara la transferencia del remanente de la partida de remuneraciones personales al fondo de contingencia

16.- Partes relacionadas

No aplica

TRIBUNAL ELECTORAL DEL ESTADO DE DURANGO

PROGRAMAS Y PROYECTOS DE INVERSIÓN

No aplica

TRIBUNAL ELECTORAL DEL ESTADO DE DURANGO

INDICADORES DE RESULTADOS

No aplica

TRIBUNAL ELECTORAL DEL ESTADO DE DURANGO

ESQUEMAS BURSÁTILES Y DE COBERTURA FINANCIERA

No aplica



TRIBUNAL ELECTORAL DEL ESTADO DE DURANGO

Informe sobre pasivos contingentes

1° de Enero al 31 de Diciembre de 2018

En cumplimiento a lo dispuesto por los artículos 46, fracción I, inciso d y 52 de la ley general de contabilidad gubernamental, en relación al informe de pasivos contingentes, se aclara que este Tribunal Electoral del Estado de Durango al 31 de Diciembre de 2018, no tiene pasivos contingentes que deriven de alguna obligación posible presente o futura, cuya existencia y/o realización sea incierta, y en consecuencia no le es aplicable el informe sobre pasivos contingentes.

No obstante a la situación anteriormente expuesta, se hace la pertinente aclaración que los pasivos manifestados en su información financiera, en todos los casos corresponden a las obligaciones reales derivadas de la recepción a plena satisfacción de bienes y/o Servicios debidamente devengados, o bien, corresponden a retenciones a favor de terceros, cuyo pago se encuentra pendiente al 31 de Diciembre de 2018.

Lo anterior, de conformidad con lo establecido en el capítulo VII, numeral III, inciso g) del manual de contabilidad gubernamental emitido por el CONAC, donde se establece en términos generales que:

“Los pasivos contingentes son obligaciones que tienen su origen en hechos específicos e independientes del pasado que en el futuro pueden ocurrir o no y, de acuerdo con lo que acontezca, desaparecen o se convierten en pasivos reales por ejemplo, juicios, garantías, avales, costos de planes de pensiones, jubilaciones, etc.”.

Bajo protesta de decir verdad declaramos que los estados financieros y sus notas, son razonablemente correctos y son responsabilidad del emisor.

L.A. LUIS SANTOS GONZÁLEZ RIVERO

SECRETARIO ADMINISTRATIVO



**TRIBUNAL
ELECTORAL
DEL ESTADO DE DURANGO**

OF.S.A.015/2018.
Asunto: Evaluación de SEVAC.

**CP LUIS ARTURO VILLARREAL MORALES
AUDITOR SUPERIOR DEL ESTADO**

P R E S E N T E . -

En relación al formato de intereses de la deuda, se presenta sin datos porque no se han contraído deudas externas, ya que la única fuente de recursos que recibe este organismo es estatal. Por lo tanto tampoco se pagan o se contraen intereses por deuda.

Sin otro asunto en particular, aprovecho para enviar un cordial saludo.

A T E N T A M E N T E
Victoria de Durango, Dgo., a 31 de Diciembre de 2018.


**L.A. LUIS SANTOS GONZALEZ RIVERO
SECRETARIO ADMINISTRATIVO**



**TRIBUNAL
ELECTORAL
DEL ESTADO DE DURANGO**

OF.S.A.016/2018.
Asunto: Evaluación de SEVAC.

**CP LUIS ARTURO VILLARREAL MORALES
AUDITOR SUPERIOR DEL ESTADO**

P R E S E N T E . -

En relación al formato de programas y proyectos de inversión, no se presentan datos ya que no se cuenta actualmente con alguno de estos en el Tribunal Electoral del Estado de Durango.

Sin otro asunto en particular, aprovecho para enviar un cordial saludo.

A T E N T A M E N T E

Victoria de Durango, Dgo., a 31 de Diciembre de 2018.

**L.A. LUIS SANTOS GONZALEZ RIVERO
SECRETARIO ADMINISTRATIVO**



**TRIBUNAL
ELECTORAL
DEL ESTADO DE DURANGO**

OF.S.A.013/2019.
Asunto: Evaluación de SEVAC.

**CP LUIS ARTURO VILLARREAL MORALES
AUDITOR SUPERIOR DEL ESTADO**

PRESENTE.-

En relación a los formatos de los montos efectivamente pagados durante el periodo por el concepto de ayudas y subsidios, se hace la aclaración que se entrega el formato sin datos ya que no se ha hecho pago alguno por dicho concepto.

Sin otro asunto en particular, aprovecho para enviar un cordial saludo.

ATENTAMENTE
Victoria de Durango, Dgo., a 31 de Diciembre de 2018.


**L.A. LUIS SANTOS GONZALEZ RIVERO
SECRETARIO ADMINISTRATIVO**



**TRIBUNAL
ELECTORAL
DEL ESTADO DE DURANGO**

OF.S.A.014/2018.
Asunto: Evaluación de SEVAC.

**CP LUIS ARTURO VILLARREAL MORALES
AUDITOR SUPERIOR DEL ESTADO**

P R E S E N T E . -

En relación al formato del endeudamiento neto, se presenta sin datos porque no se han contraído deudas externas, ya que la única fuente de recursos que recibe este organismo es estatal.

Sin otro asunto en particular, aprovecho para enviar un cordial saludo.

A T E N T A M E N T E
Victoria de Durango, Dgo., a 31 de Diciembre de 2018.


**L.A. LUIS SANTOS GONZALEZ RIVERO
SECRETARIO ADMINISTRATIVO**