



**TRIBUNAL
ELECTORAL**
DEL ESTADO DE DURANGO


TE.PRES.OF.1267/2018
Asunto: Cuenta Pública 3er. trimestre de 2018.

**L.C.P. SERGIO RAMON VILLA HURTADO
DIRECTOR DE CONTABILIDAD Y EVALUACION
P R E S E N T E.-**

Anexo al presente la información financiera, presupuestaria y programática que integran la Cuenta Pública por el período julio-septiembre 2018 del Tribunal Electoral del Estado de Durango, en archivo Excel vía correo electrónico y de manera impresa debidamente firmada.

Sin otro particular, aprovecho para enviarle un cordial saludo.

A T E N T A M E N T E
VICTORIA DE DURANGO, DGO., A 9 DE OCTUBRE DE 2018.



**MTRO. JAVIER MIER MIER
MAGISTRADO PRESIDENTE**

c.c.p. Archivo



CUENTA PÚBLICA

TERCER

TRIMESTRE 2018

INTRODUCCIÓN

De conformidad con lo establecido en los artículos 1, 47, 52 y 53 de la Ley de Contabilidad Gubernamental, se emite el presente documento de la información financiera, presupuestaria, programática y contable, determinada de los registros y operaciones de éste Ente Público, del período comprendido del 1° de Julio al 30 de Septiembre de 2018.

El presupuesto autorizado al Tribunal Electoral en la Ley de Egresos del Estado Libre y Soberano de Durango para el ejercicio 2018 es de \$ 31'791,151.00.

El 1° de noviembre de 2017 dio inicio el proceso electoral 2017-2018 en el cual serán elegidos diputados estatales, además de que, una vez concluido dicho proceso, se inicia el siguiente proceso electoral 2018-2019, en el que serán elegidos Presidentes Municipales en el Estado. Como consecuencia de éste proceso, se espera un incremento en las actividades del propio Tribunal durante todo el año 2018.

La Secretaría Administrativa, como una de las áreas de apoyo de la Comisión de Administración y dentro de sus facultades, es la encargada de proporcionar todos los servicios, recursos materiales, financieros, humanos y soporte técnico que requieren todo el personal y que son necesarios para la correcta operación de las actividades de las diferentes áreas del Tribunal Electoral, vigilando y controlando ante todo la eficiencia, disciplina y austeridad en el gasto.

CUENTA PÚBLICA TERCER TRIMESTRE 2018
Estado de Actividades
Del 1 de Julio al 30 de Septiembre de 2018 y 2017
(Pesos)

Ente Público:

TRIBUNAL ELECTORAL DEL ESTADO DE DURANGO

Concepto	TERCER TRIMESTRE 2018	TERCER TRIMESTRE 2017	Concepto	TERCER TRIMESTRE 2018	TERCER TRIMESTRE 2017
INGRESOS Y OTROS BENEFICIOS			GASTOS Y OTRAS PÉRDIDAS		
Ingresos de la Gestión	525,828.01	335,271.92	Gastos de Funcionamiento	19,985,638.61	15,398,819.50
Impuestos	0.00	0.00	Servicios Personales	17,491,150.09	14,022,816.15
Cuotas y Aportaciones de Seguridad Social	0.00	0.00	Materiales y Suministros	662,367.61	347,101.36
Contribuciones de Mejoras	0.00	0.00	Servicios Generales	1,832,120.91	1,028,901.99
Derechos	0.00	0.00	Transferencias, Asignaciones, Subsidios y Otras Ayudas	0.00	0.00
Productos de Tipo Corriente	0.00	0.00	Transferencias Internas y Asignaciones al Sector Público	0.00	0.00
Aprovechamientos de Tipo Corriente	0.00	0.00	Transferencias al Resto del Sector Público	0.00	0.00
Ingresos por Venta de Bienes y Servicios	525,828.01	335,271.92	Subsidios y Subvenciones	0.00	0.00
Ingresos no Comprendidos en las Fracciones de la Ley de Ingresos Causados en Ejercicios Fiscales Anteriores Pendientes de Liquidación o Pago	0.00	0.00	Ayudas Sociales	0.00	0.00
Participaciones, Aportaciones, Transferencias, Asignaciones, Subsidios y Otras Ayudas	25,098,148.00	17,537,469.00	Pensiones y Jubilaciones	0.00	0.00
Participaciones y Aportaciones	0.00	0.00	Transferencias a Fideicomisos, Mandatos y Contratos Análogos	0.00	0.00
Transferencias, Asignaciones, Subsidios y Otras ayudas	25,098,148.00	17,537,469.00	Transferencias a la Seguridad Social	0.00	0.00
Otros Ingresos y Beneficios	0.00	0.00	Donativos	0.00	0.00
Ingresos Financieros	0.00	0.00	Transferencias al Exterior	0.00	0.00
Incremento por Variación de Inventarios	0.00	0.00	Participaciones y Aportaciones	0.00	0.00
Disminución del Exceso de Estimaciones por Pérdida o Deterioro u Obsolescencia	0.00	0.00	Participaciones	0.00	0.00
Disminución del Exceso de Provisiones	0.00	0.00	Aportaciones	0.00	0.00
Otros Ingresos y Beneficios Varios	0.00	0.00	Convenios	0.00	0.00
Total de Ingresos y Otros Beneficios	25,623,976.01	17,872,740.92	Intereses, Comisiones y Otros Gastos de la Deuda Pública	0.00	0.00
			Intereses de la Deuda Pública	0.00	0.00
			Comisiones de la Deuda Pública	0.00	0.00
			Gastos de la Deuda Pública	0.00	0.00
			Costo por Coberturas	0.00	0.00
			Apoyos Financieros	0.00	0.00
			Otros Gastos y Pérdidas Extraordinarias	298,998.69	358,256.43
			Estimaciones, Depreciaciones, Deterioros, Obsolescencia y Amortizaciones	298,998.69	358,256.43
			Provisiones	0.00	0.00
			Disminución de Inventarios	0.00	0.00
			Aumento por Insuficiencia de Estimaciones por Pérdida o Deterioro u Obsolescencia	0.00	0.00
			Aumento por Insuficiencia de Provisiones	0.00	0.00
			Otros Gastos	0.00	0.00
			Inversión Pública	0.00	0.00
			Inversión Pública no Capitalizable	0.00	0.00
			Total de Gastos y Otras Pérdidas	20,284,637.30	15,757,075.93
			Resultados del Ejercicio (Ahorro/Desahorro)	5,339,338.71	2,115,664.99

Bajo protesta de decir verdad declaramos que los Estados Financieros y sus Notas son razonablemente correctos y responsabilidades del emisor

MRO. JAVIER MIER MIER
MAGISTRADO PRESIDENTE

L.A. LUIS SANTOS GONZALEZ RIVERO
SECRETARIO ADMINISTRATIVO

CUENTA PÚBLICA TERCER TRIMESTRE 2018
Estado de Situación Financiera
Del 1 de Julio al 30 de Septiembre de 2018 y 2017
(Pesos)

Ente Público:

TRIBUNAL ELECTORAL DEL ESTADO DE DURANGO

CONCEPTO	TERCER TRIMESTRE 2018	TERCER TRIMESTRE 2017	CONCEPTO	TERCER TRIMESTRE 2018	TERCER TRIMESTRE 2017
ACTIVO			PASIVO		
Activo Circulante			Pasivo Circulante		
Efectivo y Equivalentes	12,800,104.82	10,110,071.16	Cuentas por Pagar a Corto Plazo	392,204.70	737,317.52
Derechos a Recibir Efectivo o Equivalentes	42,717.23	321,326.99	Documentos por Pagar a Corto Plazo	0.00	0.00
Derechos a Recibir Bienes o Servicios	631.97	11,606.32	Forción a Corto Plazo de la Deuda Pública a Largo Plazo	0.00	0.00
Inventarios	0.00	0.00	Títulos y Valores a Corto Plazo	0.00	0.00
Almacenes	0.00	0.00	Pasivos Diferidos a Corto Plazo	0.00	0.00
Estimación por Pérdida o Deterioro de Activos Circulantes	0.00	0.00	Fondos y Bienes de Terceros en Garantía y/o Administración a Corto Plazo	0.00	0.00
Otros Activos Circulantes	0.00	0.00	Provisiones a Corto Plazo	0.00	0.00
Total de Activos Circulantes	12,843,454.02	10,443,004.47	Otros Pasivos a Corto Plazo	0.00	0.00
Activo No Circulante			Total de Pasivos Circulantes	392,204.70	737,317.52
Inversiones Financieras a Largo Plazo	0.00	0.00	Pasivo No Circulante		
Derechos a Recibir Efectivo o Equivalentes a Largo Plazo	80,000.00	0.00	Cuentas por Pagar a Largo Plazo	0.00	0.00
Bienes Inmuebles, Infraestructura y Construcciones en Proceso	0.00	0.00	Documentos por Pagar a Largo Plazo	0.00	0.00
Bienes Muebles	3,515,287.72	3,773,131.92	Deuda Pública a Largo Plazo	0.00	0.00
Activos Intangibles	44,341.29	44,341.29	Pasivos Diferidos a Largo Plazo	0.00	0.00
Depreciación, Deterioro y Amortización Acumulada de Bienes	-2,618,144.50	-2,636,214.51	Fondos y Bienes de Terceros en Garantía y/o en Administración a Largo Plazo	0.00	0.00
Activos Diferidos	0.00	0.00	Provisiones a Largo Plazo	0.00	0.00
Estimación por Pérdida o Deterioro de Activos no Circulantes	0.00	0.00	Total de Pasivos No Circulantes	0.00	0.00
Otros Activos no Circulantes	0.00	0.00	Total del Pasivo	392,204.70	737,317.52
Total de Activos No Circulantes	1,021,484.51	1,181,258.70	HACIENDA PÚBLICA/ PATRIMONIO		
Total del Activo	13,864,938.53	11,624,263.17	Hacienda Pública/Patrimonio Contribuido	1,029,703.98	2,259,047.97
			Aportaciones	0.00	0.00
			Donaciones de Capital	0.00	0.00
			Actualización de la Hacienda Pública / Patrimonio	1,029,703.98	2,259,047.97
			Hacienda Pública/Patrimonio Generado	12,443,029.85	8,627,897.68
			Resultados del Ejercicio (Ahorro / Desahorro)	5,339,338.71	2,115,664.99
			Resultados de Ejercicios Anteriores	7,103,691.14	6,512,232.69
			Revalúos	0.00	0.00
			Reservas	0.00	0.00
			Rectificaciones de Resultados de Ejercicios Anteriores	0.00	0.00
			Exceso o Insuficiencia en la Actualización de la Hacienda Pública/Patrimonio	0.00	0.00
			Resultado por Posición Monetaria	0.00	0.00
			Resultado por Tenencia de Activos no Monetarios	0.00	0.00
			Total Hacienda Pública/ Patrimonio	13,472,733.83	10,886,945.65
			Total del Pasivo y Hacienda Pública / Patrimonio	13,864,938.53	11,624,263.17

Bajo protesta de decir verdad declaramos que los Estados Financieros y sus Notas son razonablemente correctos y responsabilidad del emisor

MTRO. JAVIER PUER MIER
MAGISTRADO PRESIDENTE

L.A. LUIS SANTOS GONZALEZ RIVERO
SECRETARIO ADMINISTRATIVO

TRIBUNAL ELECTORAL DEL ESTADO DE DURANGO

PASIVOS CONTINGENTES

NO APLICA

**NOTAS A LOS ESTADOS FINANCIEROS DEL TRIBUNAL ELECTORAL DEL
ESTADO DE DURANGO**

NOTAS DE DESGLOSE

I) NOTAS AL ESTADO DE SITUACION FINANCIERA

Activo

Efectivo y Equivalente

Concepto	Importe
Caja	18,000.00
Bancos	12,782,104.82
Total	12,800,104.82

Derechos a recibir efectivo y Equivalentes y Bienes o servicios a recibir.

Concepto	Importe	Antigüedad	Factibilidad de cobro
Gastos por comprobar	2,866.65	3 meses	100%; factura pendiente de recibir (Brasil)
Deudores diversos	14,250.58	1 mes	100%; aportaciones a Pensiones eb proceso de aclaración.
Deudores diversos	25,600.00	9 meses	100%; impuesto pagado de más, solicitado a devolución del SAT.
Anticipo a clientes	631.97	1 mes	100%; Anticipo a restaurante para alimentación de personas.

Bienes disponibles para su transformación o consumo

No aplica

Inversiones financieras

No aplica

Bienes Muebles

Concepto	Valor en libros al 31 de diciembre de 2017	Adquisiciones 2018	Depreciación del ejercicio 2018	Valor en libros al 30 de Septiembre 2018
Mobiliario y equipo de oficina	446,141.45	199,685.82	68,761.40	577,065.87
Equipo de computo	32,887.28	11,093.40	11,504.61	32,476.07
Equipo de transporte	635,355.71	0.00	214,016.40	421,339.31
Maquinaria y equipo industrial	741.72	0.00	423.99	317.73
Activos intangibles	25,318.92	0.00	4,988.73	20,330.19
TOTAL	1,140,445.08	210,779.22	299,695.13	1,051,529.17

El método de depreciación utilizado es el de línea recta.

II) NOTAS AL ESTADO DE ACTIVIDADES

Ingresos de Gestión

Participaciones y aportaciones autorizadas al 30 de Septiembre

2018

\$25,098,148.00

Rendimientos financieros y otros productos

\$525,828.01

Total Ingresos ejercicio 2018

\$25,623,976.01

Gastos y otras pérdidas: Depreciación del ejercicio 2018	\$ 298,998.69
Depreciación acumulada a junio de 2018.	\$2,618,144.50

III) NOTAS AL ESTADO DE VARIACION EN LA HACIENDA PÚBLICA.

1.- Análisis de variación del patrimonio Contribuido

Concepto	Equipo de transporte	Equipo de computo	Mobiliario y equipo de oficina	Activos intangibles	Maquinaria y equipo industrial	Valor en libros al 30 de Septiembre de 2018
Saldo al 31 de diciembre de 2017	635,355.71	32,887.28	446,141.45	25,318.92	741.72	1,140,445.08
Adquisición	0.00	11,093.40	199,685.82	0.00	0.00	210,779.22
Depreciación del ejercicio	(214,016.40)	(11,504.61)	(68,761.40)	(20,330.19)	(423.99)	(299,695.13)
Saldo al final 30 de junio 2018	421,339.31	32,476.07	577,065.87	20,330.19	317.73	1,051,529.17

2.- Análisis de Variación del patrimonio generado

Concepto	Ahorro/desahorro ejercicios anteriores a 2017	Ahorro ejercicio 2017	Ahorro del ejercicio 2017
Resultado del Ejercicio 2017	6'512,232.69	558,854.44	
Total 2017		558,854.44	
TOTAL			90,809.21


CUENTA PÚBLICA TERCER TRIMESTRE 2018
Estado de Variación en la Hacienda Pública
Del 1 de Julio al 30 de Septiembre de 2018
(pesos)


Ente Público: _____

TRIBUNAL ELECTORAL DEL ESTADO DE DURANGO

Concepto	Hacienda Pública/Patrimonio Contribuido	Hacienda Pública/Patrimonio Generado de Ejercicios Anteriores	Hacienda Pública/Patrimonio Generado del Ejercicio	Exceso o Insuficiencia en la Actualización de la Hacienda Pública / Patrimonio	TOTAL
Hacienda Pública / Patrimonio Contribuido Neto de marzo de 2017	2,259,047.97	0.00	0.00	0.00	2,259,047.97
Aportaciones	0.00	0.00	0.00	0.00	0.00
Donaciones de Capital	0.00	0.00	0.00	0.00	0.00
Actualización de la Hacienda Pública/Patrimonio	2,259,047.97	0.00	0.00	0.00	2,259,047.97
Hacienda Pública / Patrimonio Generado Neto de marzo de 2017	0.00	6,512,232.69	2,115,664.99	0.00	8,627,897.68
Resultados del Ejercicio (Ahorro/Desahorro)	0.00	0.00	2,115,664.99	0.00	2,115,664.99
Resultados de Ejercicios Anteriores	0.00	6,512,232.69	0.00	0.00	6,512,232.69
Revalúos	0.00	0.00	0.00	0.00	0.00
Reservas	0.00	0.00	0.00	0.00	0.00
Rectificaciones de Resultados de Ejercicios Anteriores	0.00	0.00	0.00	0.00	0.00
Exceso o Insuficiencia en la Actualización de la Hacienda Pública / Patrimonio Neto de marzo de 2017	0.00	0.00	0.00	0.00	0.00
Resultado por Posición Monetaria	0.00	0.00	0.00	0.00	0.00
Resultado por Tenencia de Activos no Monetarios	0.00	0.00	0.00	0.00	0.00
Hacienda Pública/Patrimonio Neto Final marzo 2017	2,259,047.97	6,512,232.69	2,115,664.99	0.00	10,886,945.65
Cambios en la Hacienda Pública / Patrimonio Contribuido Neto de marzo de 2018	-1,229,343.99	0.00	0.00	0.00	-1,229,343.99
Aportaciones	0.00	0.00	0.00	0.00	0.00
Donaciones de Capital	0.00	0.00	0.00	0.00	0.00
Actualización de la Hacienda Pública/Patrimonio	-1,229,343.99	0.00	0.00	0.00	-1,229,343.99
Variaciones de la Hacienda Pública / Patrimonio Generado Neto de marzo de 2018	0.00	591,458.45	3,223,673.72	0.00	3,815,132.17
Resultados del Ejercicio (Ahorro/Desahorro)	0.00	0.00	5,339,338.71	0.00	5,339,338.71
Resultados de Ejercicios Anteriores	0.00	591,458.45	-2,115,664.99	0.00	-1,524,206.54
Revalúos	0.00	0.00	0.00	0.00	0.00
Reservas	0.00	0.00	0.00	0.00	0.00
Rectificaciones de Resultados de Ejercicios Anteriores	0.00	0.00	0.00	0.00	0.00
Cambios en el Exceso o Insuficiencia en la Actualización de la Hacienda Pública / Patrimonio Neto de marzo de 2018	0.00	0.00	0.00	0.00	0.00
Resultado por Posición Monetaria	0.00	0.00	0.00	0.00	0.00
Resultado por Tenencia de Activos no Monetarios	0.00	0.00	0.00	0.00	0.00
Hacienda Pública / Patrimonio Neto Final de marzo de 2018	1,029,703.98	7,103,691.14	5,339,338.71	0.00	13,472,733.83

Bajo protesta de decir verdad declaramos que los Estados Financieros y sus Notas son razonablemente correctos y responsabilidad del emisor


 MTR. JAVIER MIER MIER
 MAGISTRADO PRESIDENTE


 L.A. LUIS SANTOS GONZALEZ RIVERO
 SECRETARIO ADMINISTRATIVO

CUENTA PÚBLICA TERCER TRIMESTRE 2018
Estado de Cambios en la Situación Financiera
Del 1 de Julio al 30 de Septiembre de 2018
(Pesos)

Ente Público: _____

TRIBUNAL ELECTORAL DEL ESTADO DE DURANGO

Concepto	Origen	Aplicación	Concepto	Origen	Aplicación
ACTIVO	547,428.31	2,788,103.67	PASIVO	0.00	345,112.82
Activo Circulante	289,584.11	2,690,033.66	Pasivo Circulante	0.00	345,112.82
Efectivo y Equivalentes	0.00	2,690,033.66	Cuentas por Pagar a Corto Plazo	0.00	345,112.82
Derechos a Recibir Efectivo o Equivalentes	278,609.76	0.00	Documentos por Pagar a Corto Plazo	0.00	0.00
Derechos a Recibir Bienes o Servicios	10,974.35	0.00	Porción a Corto Plazo de la Deuda Pública a Largo Plazo	0.00	0.00
Inventarios	0.00	0.00	Títulos y Valores a Corto Plazo	0.00	0.00
Almacenes	0.00	0.00	Pasivos Diferidos a Corto Plazo	0.00	0.00
Estimación por Pérdida o Deterioro de Activos Circulantes	0.00	0.00	Fondos y Bienes de Terceros en Garantía y/o	0.00	0.00
Otros Activos Circulantes	0.00	0.00	Administración a Corto Plazo	0.00	0.00
Activo No Circulante	257,844.20	98,070.01	Provisiones a Corto Plazo	0.00	0.00
Inversiones Financieras a Largo Plazo	0.00	0.00	Otros Pasivos a Corto Plazo	0.00	0.00
Derechos a Recibir Efectivo o Equivalentes a Largo Plazo	0.00	80,000.00	Pasivo No Circulante	0.00	0.00
Bienes Inmuebles, Infraestructura y Construcciones en Proceso	0.00	0.00	Cuentas por Pagar a Largo Plazo	0.00	0.00
Bienes Muebles	257,844.20	0.00	Documentos por Pagar a Largo Plazo	0.00	0.00
Activos Intangibles	0.00	0.00	Deuda Pública a Largo Plazo	0.00	0.00
Depreciación, Deterioro y Amortización Acumulada de Bienes	0.00	18,070.01	Pasivos Diferidos a Largo Plazo	0.00	0.00
Activos Diferidos	0.00	0.00	Fondos y Bienes de Terceros en Garantía y/o en	0.00	0.00
Estimación por Pérdida o Deterioro de Activos no Circulantes	0.00	0.00	Administración a Largo Plazo	0.00	0.00
Otros Activos no Circulantes	0.00	0.00	Provisiones a Largo Plazo	0.00	0.00
			HACIENDA PÚBLICA/ PATRIMONIO	3,815,132.17	1,229,343.99
			Hacienda Pública/Patrimonio Contribuido	0.00	1,229,343.99
			Aportaciones	0.00	0.00
			Donaciones de Capital	0.00	0.00
			Actualización de la Hacienda Pública / Patrimonio	0.00	1,229,343.99
			Hacienda Pública/Patrimonio Generado	3,815,132.17	0.00
			Resultados del Ejercicio (Ahorro / Desahorro)	3,223,673.72	0.00
			Resultados de Ejercicios Anteriores	591,458.45	0.00
			Revalúos	0.00	0.00
			Reservas	0.00	0.00
			Rectificaciones de Resultados de Ejercicios Anteriores	0.00	0.00
			Exceso o Insuficiencia en la Actualización de la Hacienda Pública/Patrimonio	0.00	0.00
			Resultado por Posición Monetaria	0.00	0.00
			Resultado por Tenencia de Activos no Monetarios	0.00	0.00

Bajo protesta de decir verdad declaramos que los Estados Financieros y sus Notas son razonablemente correctos y responsabilidad del emisor

MTR. JAVIER MIER MIER
MAGISTRADO PRESIDENTE

L.A. LUIS SANTOS GONZALEZ RIVERO
SECRETARIO ADMINISTRATIVO

CUENTA PÚBLICA TERCER TRIMESTRE 2018
Estado de Flujos de Efectivo
Del 1 de Julio al 30 de Septiembre de 2018
(Pesos)

Ente Público:

TRIBUNAL ELECTORAL DEL ESTADO DE DURANGO

Concepto	2018	2017	Concepto	2018	2017
Flujos de Efectivo de las Actividades de Gestión			Flujos de Efectivo de las Actividades de Inversión		
Origen	25,623,976.01	17,872,740.92	Origen	257,844.20	358,256.43
Impuestos	0.00	0.00	Bienes Inmuebles, Infraestructura y Construcciones en Proce:	0.00	0.00
Cuotas y Aportaciones de Seguridad Social			Bienes Muebles	257,844.20	0.00
Contribuciones de mejoras	0.00	0.00	Otros Origenes de Inversión	0.00	358,256.43
Derechos	0.00	0.00	Aplicación	98,070.01	15,070.00
Productos de Tipo Corriente	0.00	0.00	Bienes Inmuebles, Infraestructura y Construcciones en Proce:	0.00	0.00
Aprovechamientos de Tipo Corriente	0.00	0.00	Bienes Muebles	0.00	15,070.00
Ingresos por Venta de Bienes y Servicios	525,828.01	335,271.92	Otras Aplicaciones de Inversión	98,070.01	0.00
Ingresos no Comprendidos en las Fracciones de la Ley de Ingresos Canoados en Ejercicios Fiscales Anteriores Pendientes de Transferencia a Dato	0.00	0.00	Flujos Netos de Efectivo por Actividades de Inversión	159,774.19	343,186.43
Participaciones y Aportaciones	0.00	0.00			
Transferencias, Asignaciones y Subsidios y Otras Ayudas	25,098,148.00	17,537,469.00	Flujo de Efectivo de las Actividades de Financiamiento		
Otros Origenes de Operación	0.00	0.00	Origen	289,584.11	0.00
Aplicación	20,284,637.30	15,757,075.93	Endeudamiento Neto	0.00	0.00
Servicios Personales	17,491,150.09	14,022,816.15	Interno	0.00	0.00
Materiales y Suministros	662,367.61	347,101.36	Externo	0.00	0.00
Servicios Generales	1,832,120.91	1,028,901.99	Otros Origenes de Financiamiento	289,584.11	0.00
Transferencias Internas y Asignaciones al Sector Público	0.00	0.00	Aplicación	3,098,663.35	427,794.16
Transferencias al resto del Sector Público	0.00	0.00	Servicios de la Deuda	0.00	0.00
Subsidios y Subvenciones	0.00	0.00	Interno	0.00	0.00
Ayudas Sociales	0.00	0.00	Externo	0.00	0.00
Pensiones y Jubilaciones	0.00	0.00	Otras Aplicaciones de Financiamiento	3,098,663.35	427,794.16
Transferencias a Fidelcomisos, Mandatos y Contratos Análogos	0.00	0.00	Flujos netos de Efectivo por Actividades de Financiamiento	-2,809,079.24	-427,794.16
Transferencias a la Seguridad Social	0.00	0.00			
Donativos	0.00	0.00	Incremento/Disminución Neta en el Efectivo y Equivalentes al	2,690,033.66	2,031,057.26
Transferencias al Exterior	0.00	0.00			
Participaciones	0.00	0.00	Efectivo y Equivalente al Efectivo al Inicio del Ejercicio	10,110,071.16	8,079,013.89
Aportaciones	298,998.69	358,256.43	Efectivo y Equivalente al Efectivo al Final del Ejercicio	12,800,104.82	10,110,071.15
Convenios	0.00	0.00			
Otras Aplicaciones de Operación	0.00	0.00			
Flujos Netos de Efectivo por Actividades de Operación	5,339,338.71	2,115,664.99			

Bajo protesta de decir verdad declaramos que los Estados Financieros y sus Notas son razonablemente correctos y responsabilidad del emisor

MTRO. JAVIER MIER MIER
MAGISTRADO PRESIDENTE

L.A. LUIS SANTO GONZALEZ RIVERO
SECRETARIO ADMINISTRATIVO

IV) NOTAS AL ESTADO DE FLUJO DE EFECTIVO

Efectivo y equivalentes

1. El análisis de los saldos inicial y final que figuran en la última parte del estado de flujo de efectivo en la cuenta de efectivo y equivalentes es como sigue

	2018	2017
Efectivo en bancos-Tesorería	12,800,104.82	8'232,379.00
Efectivo en bancos-Dependencias	0.00	0.00
Inversiones temporales (hasta 3 meses)	0.00	0.00
Fondos con afectación específica	0.00	0.00
Depósitos de fondos de terceros y otros	0.00	0.00
Total de efectivo y equivalentes	12,800,104.82	8'232,379.00

2.

Concepto	Adquisiciones	Pagos
Mobiliario y equipo	199,685.82	199,685.82
Equipo de computo	11,093.40	11,093.40
Equipo de Transporte	0.00	0.00
Activos intangibles	0.00	0.00
Total	210,779.22	210,779.22

3.-

Concepto	2018	2017
Ahorro/ desahorro antes de rubros extraordinarios	5,427,558.18	553,489.85
Depreciación	(298,998.69)	(462,680.64)

CUENTA PÚBLICA TERCER TRIMESTRE 2018
Estado Analítico del Activo
Del 1 de Octubre de 2017 al 30 de Septiembre de 2018
(Pesos)

Ente Público: _____

TRIBUNAL ELECTORAL DEL ESTADO DE DURANGO

Concepto	Saldo Inicial	Cargos del Periodo	Abonos del Periodo	Saldo Final	Variación del Periodo
	1	2	3	4 = (1+2-3)	(4-1)
ACTIVO	11,624,263.17	117,694,963.19	115,454,287.83	13,864,938.53	2,240,675.36
Activo Circulante	10,443,004.47	116,845,197.29	114,444,747.74	12,843,454.02	2,400,449.55
Efectivo y Equivalentes	10,110,071.16	112,795,171.43	110,105,137.77	12,800,104.82	2,690,033.66
Derechos a Recibir Efectivo o Equivalentes	321,326.99	4,017,508.55	4,296,118.31	42,717.23	-278,609.76
Derechos a Recibir Bienes o Servicios	11,606.32	32,517.31	43,491.66	631.97	-10,974.35
Inventarios	0.00	0.00	0.00	0.00	0.00
Almacenes	0.00	0.00	0.00	0.00	0.00
Estimación por Pérdida o Deterioro de Activos Circulantes	0.00	0.00	0.00	0.00	0.00
Otros Activos Circulantes	0.00	0.00	0.00	0.00	0.00
Activo No Circulante	1,181,258.70	849,765.90	1,009,540.09	1,021,484.51	-159,774.19
Inversiones Financieras a Largo Plazo	0.00	0.00	0.00	0.00	0.00
Derechos a Recibir Efectivo o Equivalentes a Largo Plazo	0.00	80,000.00	0.00	80,000.00	80,000.00
Bienes Inmuebles, Infraestructura y Construcciones en Proceso	0.00	0.00	0.00	0.00	0.00
Bienes Muebles	3,773,131.92	288,318.81	546,163.01	3,515,287.72	-257,844.20
Activos Intangibles	44,341.29	0.00	0.00	44,341.29	0.00
Depreciación, Deterioro y Amortización Acumulada de Bienes	-2,636,214.51	481,447.09	463,377.08	-2,618,144.50	18,070.01
Activos Diferidos	0.00	0.00	0.00	0.00	0.00
Estimación por Pérdida o Deterioro de Activos no Circulantes	0.00	0.00	0.00	0.00	0.00
Otros Activos no Circulantes	0.00	0.00	0.00	0.00	0.00

Bajo protesta de decir verdad declaramos que los Estados Financieros y sus Notas son razonablemente correctos y responsabilidad del emisor

MRO. JAVIER MIER MIER
MAGISTRADO PRESIDENTE

L.A. LUIS SANTOS GONZALEZ RIVERO
SECRETARIO ADMINISTRATIVO


CUENTA PÚBLICA TERCER TRIMESTRE 2018
Estado Analítico de la Deuda y Otros Pasivos
Del 1 de Julio al 30 de Septiembre de 2018
(Pesos)


Ente Público: _____

TRIBUNAL ELECTORAL DEL ESTADO DE DURANGO

Denominación de las Deudas	Moneda de Contratación	Institución o País Acreedor	Saldo Inicial del Periodo	Saldo Final del Periodo
DEUDA PÚBLICA				
Corto Plazo				
Deuda Interna				
Instituciones de Crédito			0.00	0.00
Títulos y Valores			0.00	0.00
Arrendamientos Financieros			0.00	0.00
Deuda Externa				
Organismos Financieros Internacionales			0.00	0.00
Deuda Bilateral			0.00	0.00
Títulos y Valores			0.00	0.00
Arrendamientos Financieros			0.00	0.00
Subtotal a Corto Plazo			0.00	0.00
Largo Plazo				
Deuda Interna				
Instituciones de Crédito			0.00	0.00
Títulos y Valores			0.00	0.00
Arrendamientos Financieros			0.00	0.00
Deuda Externa				
Organismos Financieros Internacionales			0.00	0.00
Deuda Bilateral			0.00	0.00
Títulos y Valores			0.00	0.00
Arrendamientos Financieros			0.00	0.00
Subtotal a Largo Plazo			0.00	0.00
Otros Pasivos				
Total Deuda y Otros Pasivos			737,317.52	392,204.70
			737,317.52	392,204.70

Bajo protesta de decir verdad declaramos que los Estados Financieros y sus Notas son razonablemente correctos y responsabilidad del emisor


 MTRO. JAVIER MIER MIER
 MAGISTRADO PRESIDENTE


 L.A. LUIS SANTOS GONZALEZ RIVERO
 SECRETARIO ADMINISTRATIVO

NOTAS DE GESTION ADMINISTRATIVA

1. Introducción

Los Estados Financieros del Tribunal Electoral del Estado de Durango proporcionan en primera instancia información financiera a la Comisión de Administración del Tribunal Electoral del Estado de Durango encargada de la administración, vigilancia y disciplina del Tribunal, contribuyendo a la toma de decisiones para el cumplimiento de metas y programas establecidos.

Los Estados Financieros son enviados a la Entidad de Auditoría Superior del Estado y publicados en la página web del Tribunal Electoral.

2. Panorama Económico y Financiero

Para el ejercicio 2018, el Tribunal Electoral del Estado de Durango tiene un presupuesto autorizado por la cantidad de \$ 31'791,151.00 .

Con fecha 1° de octubre de 2017 se efectuó el cambio de oficinas del Tribunal Electoral, de su anterior ubicación en la calle Francisco Sarabia 138, Barrio de Analco, Durango, Dgo., a sus actuales instalaciones ubicadas en la calle General Blas Corral N° 311, de la Zona Centro de esta ciudad, para lo cual se signó un contrato de arrendamiento por el término de un año, contado a partir del 1° de octubre de 2017 hasta el 30 de septiembre de 2018.

3. Autorización e Historia

El Tribunal Electoral del Estado de Durango fue creado como organismo autónomo el 24 de junio de 2014 mediante Decreto 171.

A partir del ejercicio 2015 recibe presupuesto como organismo autónomo y obtiene registro o cédula de identificación como persona Moral con Fines no Lucrativos para el cumplimiento de sus obligaciones fiscales.

4. Organización y Objeto Social

- a) Garantizar la constitucionalidad y la legalidad de todos los actos, resoluciones y procedimientos electorales
- b) Emitir resoluciones y procedimientos electorales de todos los actos impugnados por los actores políticos y por los ciudadanos, hacer y emitir opiniones sobre disposiciones legales en materia electoral, promover la especialización mediante la capacitación continua de su personal
- c) Ejercicio fiscal 2018.
- d) Constitución Política de los Estados Unidos Mexicanos, Constitución Política del Estado de Durango, Decreto 171 emitido por la H. LXVI Legislatura del Estado de Durango, Ley de Instituciones y Procedimientos Electorales del Estado de Durango
- e) Retener y enterar el ISR sobre sueldos y salarios del personal de base y eventual e informativa mensual de Proveedores
- f) Sala Colegiada, Tres Ponencias de Magistrados, una Secretaría General de Acuerdos integrada por la Oficina del Secretario General de Acuerdos y las áreas de Oficialía de Partes, Actuaría y Archivo

Jurisdiccional, una Comisión de Administración con organismos auxiliares: Centro de Capacitación, Secretaría de Administrativa, Centro de Documentación y Estadística Jurisdiccional.

g) No aplica

5. Bases de Preparación de los Estados Financieros

a) A partir del 01 de diciembre de 2014 se implementó el sistema Oracle, en el que se llevará la contabilidad en base al devengado en cumplimiento a la normatividad emitida por el CONAC., sin embargo y por algunos problemas que se tuvieron por iniciar el último mes del año 2014, se determinó iniciar nuevamente a partir del 01 de enero 2015. La Dirección de Informática de la Secretaría a su digno cargo, proporcionó en enero de 2015 licencia informática y capacitación del Sistema Financiero Estatal Oracle al personal de la Secretaría Administrativa de este Tribunal, sin embargo por ser el Tribunal Electoral un organismo con un reducido número de operaciones, el Sistema Oracle resultó ser demasiado robusto y a su vez como estuvo en constante actualización durante 2015 y 2016 no se logró comprender del todo su funcionamiento, se hizo del conocimiento de lo anterior a la Secretaría de Finanzas y de Administración del Estado, solicitando además en agosto de 2016 licencia del Sistema Automatizado de Administración y Contabilidad Gubernamental SAACG, que se adapta más a organismos con poco flujo de operaciones.

La licencia SAACG fue proporcionada los primeros días octubre de 2016 y se recibió capacitación por parte de la Entidad de Auditoría Superior del Estado de Durango, siendo en este Sistema en el que se captura la información contable correspondiente a 2016. Debido a cambios de personal en la Secretaría Administrativa en el año 2017, no se logró la captura de la información contable y presupuestaria en este sistema, instalándose el sistema SAACG 2018, estando actualmente en proceso la captura correspondiente al presente año.

b). La normatividad aplicada para el reconocimiento, valuación para la elaboración de los estados financieros costo histórico, valor razonable y valor de recuperación, debido a que no se conocía el costo unitario de la totalidad de los bienes, ni la fecha de adquisición de cada uno de ellos, se tomó el criterio de asignar a los bienes de los que no se conocía fecha de adquisición y costo, el costo de otro bien igual o similar, de igual forma como hasta el año 2013 no se aplicó depreciación a los bienes se determinó en base a las condiciones físicas de los bienes, años probables de vida útil para determinar depreciación a partir del 1 de enero de 2014.

c) Postulados básicos.

d) No aplica.

e) Implementación de políticas de control de egresos iniciando desde la requisición y hasta la recepción y pago de los mismos.

6. Políticas de Contabilidad Significativas

Se informará sobre:

- a) no aplica
- b) No aplica
- c) No aplica.
- d) No aplica.
- e) No aplica
- f) El Fondo Especial de Contingencias por \$6,617,852.62
- g) No aplica
- h) Avances en la Implementación Sistema Automatizado de Administración y Contabilidad Gubernamental SAACG, con la finalidad de dar cumplimiento a lo establecido por el CONAC de contabilizar en base al devengado.
- i) No aplica

7.- Posición en moneda extranjera y protección por riesgo cambiario

No aplica

8.- Reporte analítico del Activo

a)

Concepto	Vida Útil	Porcentaje de depreciación	
Mobiliario	8 años	10%	
Equipo de computo	1 y 3 años	33%	
Equipo de transporte	6 y 12 años	23%	
Maquinaria y equipo industrial	9 años	10%	

Vida útil o porcentajes de depreciación, deterioro o amortización utilizados en los diferentes tipos de activos.

- b) no aplica
- c) no aplica
- d) no aplica
- e) no aplica
- f) no aplica
- g) no aplica
- h) no aplica

9.- Fideicomisos, mandatos y análogos

No aplica

10.- Reporte de la recaudación

11.- Información sobre la deuda y el reporte analítico de la deuda

No aplica

12.- calificaciones otorgadas

No aplica

13.- Proceso de mejora

a) elaboración de manuales administrativos en proceso

14.- información por segmentos

No aplica

15.- Eventos posteriores al cierre

Se generara la transferencia del remanente de la partida de remuneraciones personales al fondo de contingencia

16.- Partes relacionadas

No aplica

TRIBUNAL ELECTORAL DEL ESTADO DE DURANGO

PROGRAMAS Y PROYECTOS DE INVERSIÓN

No aplica

TRIBUNAL ELECTORAL DEL ESTADO DE DURANGO

INDICADORES DE RESULTADOS

No aplica

TRIBUNAL ELECTORAL DEL ESTADO DE DURANGO

ESQUEMAS BURSÁTILES Y DE COBERTURA FINANCIERA

No aplica

CUENTA PÚBLICA TERCER TRIMESTRE 2018
TRIBUNAL ELECTORAL DEL ESTADO DE DURANGO
 Estado Analítico de Ingresos
 Del 1 de Julio al 30 de Septiembre de 2018

Rubro de Ingresos	Ingreso					Diferencia
	Estimado	Ampliaciones y Reducciones	Modificado	Devengado	Recaudado	
	(1)	(2)	(3= 1 + 2)	(4)	(5)	
Impuestos	0.00	0.00	0.00	0.00	0.00	0.00
Cuotas y Aportaciones de Seguridad Social	0.00	0.00	0.00	0.00	0.00	0.00
Contribuciones de Mejoras	0.00	0.00	0.00	0.00	0.00	0.00
Derechos	0.00	0.00	0.00	0.00	0.00	0.00
Productos	0.00	0.00	0.00	0.00	0.00	0.00
Corriente	0.00	0.00	0.00	0.00	0.00	0.00
Capital	0.00	0.00	0.00	0.00	0.00	0.00
Aprovechamientos	0.00	0.00	0.00	0.00	0.00	0.00
Corriente	0.00	0.00	0.00	0.00	0.00	0.00
Capital	0.00	0.00	0.00	0.00	0.00	0.00
Ingresos por Ventas de Bienes y Servicios	525,828.01	0.00	525,828.01	525,828.01	525,828.01	0.00
Participaciones y Aportaciones	0.00	0.00	0.00	0.00	0.00	0.00
Transferencias, Asignaciones, Subsidios y Otras Ayudas	25,098,148.00	0.00	25,098,148.00	25,098,148.00	25,098,148.00	0.00
Ingresos Derivados de Financiamientos	0.00	0.00	0.00	0.00	0.00	0.00
Total	25,623,976.01	0.00	25,623,976.01	25,623,976.01	25,623,976.01	0.00
				Ingresos excedentes¹		0.00

Estado Analítico de Ingresos Por Fuente de Financiamiento	Ingreso					Diferencia
	Estimado	Ampliaciones y Reducciones	Modificado	Devengado	Recaudado	
	(1)	(2)	(3= 1 + 2)	(4)	(5)	
Ingresos del Gobierno	0.00	0.00	0.00	0.00	0.00	0.00
Impuestos	0.00	0.00	0.00	0.00	0.00	0.00
Contribuciones de Mejoras	0.00	0.00	0.00	0.00	0.00	0.00
Derechos	0.00	0.00	0.00	0.00	0.00	0.00
Productos	0.00	0.00	0.00	0.00	0.00	0.00
Corriente	0.00	0.00	0.00	0.00	0.00	0.00
Capital	0.00	0.00	0.00	0.00	0.00	0.00
Aprovechamientos	0.00	0.00	0.00	0.00	0.00	0.00
Corriente	0.00	0.00	0.00	0.00	0.00	0.00
Capital	0.00	0.00	0.00	0.00	0.00	0.00
Participaciones y Aportaciones	0.00	0.00	0.00	0.00	0.00	0.00
Transferencias, Asignaciones, Subsidios y Otras Ayudas	0.00	0.00	0.00	0.00	0.00	0.00
Ingresos de Organismos y Empresas	25,623,976.01	0.00	25,623,976.01	25,623,976.01	25,623,976.01	0.00
Cuotas y Aportaciones de Seguridad Social	0.00	0.00	0.00	0.00	0.00	0.00
Ingresos por Ventas de Bienes y Servicios	525,828.01	0.00	525,828.01	525,828.01	525,828.01	0.00
Transferencias, Asignaciones, Subsidios y Otras Ayudas	25,098,148.00	0.00	25,098,148.00	25,098,148.00	25,098,148.00	0.00
Ingresos derivados de financiamiento	0.00	0.00	0.00	0.00	0.00	0.00
Ingresos Derivados de Financiamientos	0.00	0.00	0.00	0.00	0.00	0.00
Total	25,623,976.01	0.00	25,623,976.01	25,623,976.01	25,623,976.01	0.00
				Ingresos excedentes¹		0.00

¹ Los ingresos excedentes se presentan para efectos de cumplimiento de la Ley General de Contabilidad Gubernamental y el importe reflejado debe ser siempre mayor a cero

Pensiones y Jubilaciones	0.00	0.00	0.00	0.00	0.00	0.00
Transferencias a Fideicomisos, Mandatos y Otros Análogos	0.00	0.00	0.00	0.00	0.00	0.00
Transferencias a la Seguridad Social	0.00	0.00	0.00	0.00	0.00	0.00
Donativos	0.00	0.00	0.00	0.00	0.00	0.00
Transferencias al Exterior	0.00	0.00	0.00	0.00	0.00	0.00
Bienes Muebles, Inmuebles e Intangibles	1,456,400.00	0.00	1,456,400.00	210,779.22	210,779.22	1,245,620.78
Mobiliario y Equipo de Administración	110,841.00	167,572.82	278,413.82	210,779.22	210,779.22	67,634.60
Mobiliario y Equipo Educativo y Recreativo	19,705.00	-5,689.00	14,016.00	0.00	0.00	14,016.00
Equipo e Instrumental Médico y de Laboratorio	0.00	0.00	0.00	0.00	0.00	0.00
Vehículos y Equipo de Transporte	1,282,010.00	-161,883.82	1,120,126.18	0.00	0.00	1,120,126.18
Equipo de Defensa y Seguridad	0.00	0.00	0.00	0.00	0.00	0.00
Maquinaria, Otros Equipos y Herramientas	12,808.00	0.00	12,808.00	0.00	0.00	12,808.00
Activos Biológicos	0.00	0.00	0.00	0.00	0.00	0.00
Bienes Inmuebles	0.00	0.00	0.00	0.00	0.00	0.00
Activos Intangibles	31,036.00	0.00	31,036.00	0.00	0.00	31,036.00
Inversión Pública	0.00	0.00	0.00	0.00	0.00	0.00
Obra Pública en Bienes de Dominio Público	0.00	0.00	0.00	0.00	0.00	0.00
Obra Pública en Bienes Propios	0.00	0.00	0.00	0.00	0.00	0.00
Proyectos Productivos y Acciones de Fomento	0.00	0.00	0.00	0.00	0.00	0.00
Inversiones Financieras y Otras Provisiones	0.00	0.00	0.00	0.00	0.00	0.00
Inversiones Para el Fomento de Actividades Productivas.	0.00	0.00	0.00	0.00	0.00	0.00
Acciones y Participaciones de Capital	0.00	0.00	0.00	0.00	0.00	0.00
Compra de Títulos y Valores	0.00	0.00	0.00	0.00	0.00	0.00
Concesión de Préstamos	0.00	0.00	0.00	0.00	0.00	0.00
Inversiones en Fideicomisos, Mandatos y Otros Análogos	0.00	0.00	0.00	0.00	0.00	0.00
Otras Inversiones Financieras	0.00	0.00	0.00	0.00	0.00	0.00
Provisiones para Contingencias y Otras Erogaciones Especiales	0.00	0.00	0.00	0.00	0.00	0.00
Participaciones y Aportaciones	0.00	0.00	0.00	0.00	0.00	0.00
Participaciones	0.00	0.00	0.00	0.00	0.00	0.00
Aportaciones	0.00	0.00	0.00	0.00	0.00	0.00
Convenios	0.00	0.00	0.00	0.00	0.00	0.00
Deuda Pública	0.00	0.00	0.00	0.00	0.00	0.00
Amortización de la Deuda Pública	0.00	0.00	0.00	0.00	0.00	0.00
Intereses de la Deuda Pública	0.00	0.00	0.00	0.00	0.00	0.00
Comisiones de la Deuda Pública	0.00	0.00	0.00	0.00	0.00	0.00
Gastos de la Deuda Pública	0.00	0.00	0.00	0.00	0.00	0.00
Costo por Coberturas	0.00	0.00	0.00	0.00	0.00	0.00
Apoyos Financieros	0.00	0.00	0.00	0.00	0.00	0.00
Adeudos de Ejercicios Fiscales Anteriores (Adefas)	0.00	0.00	0.00	0.00	0.00	0.00
Total del Gasto	31,791,151.00	0.00	31,791,151.00	20,196,417.83	20,196,417.83	11,594,733.17

CUENTA PÚBLICA TERCER TRIMESTRE 2018
TRIBUNAL ELECTORAL DEL ESTADO DE DURANGO
Estado Analítico del Ejercicio del Presupuesto de Egresos
Clasificación Económica (por Tipo de Gasto)
Del 1 de Julio al 30 de Septiembre de 2018

Concepto	Egresos					Subejercicio 6 = (3 - 4)
	Aprobado	Ampliaciones/ (Reducciones)	Modificado	Devengado	Pagado	
	1	2	3 = (1 + 2)	4	5	
Gasto Corriente	30,334,751.00	0.00	30,334,751.00	19,985,638.61	19,985,638.61	10,349,112.39
Gasto de Capital	1,456,400.00	0.00	1,456,400.00	210,779.22	210,779.22	1,245,620.78
Amortización de la Deuda y Disminución de Pasivos	0.00	0.00	0.00	0.00	0.00	0.00
Pensiones y Jubilaciones	0.00	0.00	0.00	0.00	0.00	0.00
Participaciones	0.00	0.00	0.00	0.00	0.00	0.00
Total del Gasto	31,791,151.00	0.00	31,791,151.00	20,196,417.83	20,196,417.83	11,594,733.17

CUENTA PÚBLICA TERCER TRIMESTRE 2018
TRIBUNAL ELECTORAL DEL ESTADO DE DURANGO
 Estado Analítico del Ejercicio del Presupuesto de Egresos
 Clasificación Administrativa
 Del 1 de Julio al 30 de Septiembre de 2018

Concepto	Egresos					Subejercicio
	Aprobado	Ampliaciones/ (Reducciones)	Modificado	Devengado	Pagado	
	1	2	3 = (1 + 2)	4	5	
TRIBUNAL ELECTORAL DEL ESTADO DE DURANGO	31,791,151.00	0.00	31,791,151.00	20,196,417.83	20,196,417.83	11,594,733.17
Total del Gasto	31,791,151.00	0.00	31,791,151.00	20,196,417.83	20,196,417.83	11,594,733.17

CUENTA PÚBLICA TERCER TRIMESTRE 2018
 TRIBUNAL ELECTORAL DEL ESTADO DE DURANGO
 Estado Analítico del Ejercicio del Presupuesto de Egresos
 Clasificación Funcional (Finalidad y Función)
 Del 1 de Julio al 30 de Septiembre de 2018

Concepto	Egresos					Subejercicio 6 = (3 - 4)
	Aprobado	Ampliaciones/ (Reducciones)	Modificado	Devengado	Pagado	
	1	2	3 = (1 + 2)	4	5	
Gobierno	0.00	0.00	0.00	0.00	0.00	0.00
Legislación	0.00	0.00	0.00	0.00	0.00	0.00
Justicia	0.00	0.00	0.00	0.00	0.00	0.00
Coordinación de la Política de Gobierno	0.00	0.00	0.00	0.00	0.00	0.00
Relaciones Exteriores	0.00	0.00	0.00	0.00	0.00	0.00
Asuntos Financieros y Hacendarios	0.00	0.00	0.00	0.00	0.00	0.00
Seguridad Nacional	0.00	0.00	0.00	0.00	0.00	0.00
Asuntos de Orden Público y de Seguridad Interior	0.00	0.00	0.00	0.00	0.00	0.00
Otros Servicios Generales	0.00	0.00	0.00	0.00	0.00	0.00
Desarrollo Social	31,791,151.00	0.00	31,791,151.00	20,196,417.83	20,196,417.83	11,594,733.17
Protección Ambiental	0.00	0.00	0.00	0.00	0.00	0.00
Vivienda y Servicios a la Comunidad	0.00	0.00	0.00	0.00	0.00	0.00
Salud	0.00	0.00	0.00	0.00	0.00	0.00
Recreación, Cultura y Otras Manifestaciones Sociales	0.00	0.00	0.00	0.00	0.00	0.00
Educación	0.00	0.00	0.00	0.00	0.00	0.00
Protección Social	0.00	0.00	0.00	0.00	0.00	0.00
Otros Asuntos Sociales	31,791,151.00	0.00	31,791,151.00	20,196,417.83	20,196,417.83	11,594,733.17
Desarrollo Económico	0.00	0.00	0.00	0.00	0.00	0.00
Asuntos Económicos, Comerciales y Laborales en General	0.00	0.00	0.00	0.00	0.00	0.00
Agropecuaria, Silvicultura, Pesca y Caza	0.00	0.00	0.00	0.00	0.00	0.00
Combustibles y Energía	0.00	0.00	0.00	0.00	0.00	0.00
Minería, Manufacturas y Construcción	0.00	0.00	0.00	0.00	0.00	0.00
Transporte	0.00	0.00	0.00	0.00	0.00	0.00
Comunicaciones	0.00	0.00	0.00	0.00	0.00	0.00
Turismo	0.00	0.00	0.00	0.00	0.00	0.00
Ciencia, Tecnología e Innovación	0.00	0.00	0.00	0.00	0.00	0.00
Otras Industrias y Otros Asuntos Económicos	0.00	0.00	0.00	0.00	0.00	0.00
Otras no Clasificadas en Funciones Anteriores	0.00	0.00	0.00	0.00	0.00	0.00
Transacciones de la Deuda Pública / Costo Financiero de la Deuda	0.00	0.00	0.00	0.00	0.00	0.00
Transferencias, Participaciones y Aportaciones entre Diferentes Niveles y Ordenes de Gobierno	0.00	0.00	0.00	0.00	0.00	0.00
Saneamiento del Sistema Financiero	0.00	0.00	0.00	0.00	0.00	0.00
Adeudos de Ejercicios Fiscales Anteriores	0.00	0.00	0.00	0.00	0.00	0.00
Total del Gasto	31,791,151.00	0.00	31,791,151.00	20,196,417.83	20,196,417.83	11,594,733.17

CUENTA PÚBLICA TERCER TRIMESTRE 2018
TRIBUNAL ELECTORAL DEL ESTADO DE DURANGO
 Gasto por Categoría Programática
 Del 1 de Julio al 30 de Septiembre de 2018

Concepto	Egresos					Subejercicio 6 = (3 - 4)
	Aprobado	Ampliaciones/ (Reducciones)	Modificado	Devengado	Pagado	
	1	2	3 = (1 + 2)	4	5	
Programas						
Subsidios: Sector Social y Privado o Entidades Federativas y Municipios	0.00	0.00	0.00	0.00	0.00	0.00
Sujetos a Reglas de Operación	0.00	0.00	0.00	0.00	0.00	0.00
Otros Subsidios	0.00	0.00	0.00	0.00	0.00	0.00
Desempeño de las Funciones	0.00	0.00	0.00	0.00	0.00	0.00
Prestación de Servicios Públicos	0.00	0.00	0.00	0.00	0.00	0.00
Provisión de Bienes Públicos	0.00	0.00	0.00	0.00	0.00	0.00
Planeación, seguimiento y evaluación de políticas públicas	0.00	0.00	0.00	0.00	0.00	0.00
Promoción y fomento	0.00	0.00	0.00	0.00	0.00	0.00
Regulación y supervisión	0.00	0.00	0.00	0.00	0.00	0.00
Funciones de las Fuerzas Armadas (Únicamente Gobierno Federal)	0.00	0.00	0.00	0.00	0.00	0.00
Específicos	0.00	0.00	0.00	0.00	0.00	0.00
Proyectos de Inversión	0.00	0.00	0.00	0.00	0.00	0.00
Administrativos y de Apoyo	0.00	0.00	0.00	0.00	0.00	0.00
Apoyo al proceso presupuestario y para mejorar la eficiencia institucional	0.00	0.00	0.00	0.00	0.00	0.00
Apoyo a la función pública y al mejoramiento de la gestión	0.00	0.00	0.00	0.00	0.00	0.00
Operaciones ajenas	0.00	0.00	0.00	0.00	0.00	0.00
Compromisos	31,791,151.00	0.00	31,791,151.00	20,196,417.83	20,196,417.83	11,594,733.17
Obligaciones de cumplimiento de resolución jurisdiccional	31,791,151.00	0.00	31,791,151.00	20,196,417.83	20,196,417.83	11,594,733.17
Desastres Naturales	0.00	0.00	0.00	0.00	0.00	0.00
Obligaciones	0.00	0.00	0.00	0.00	0.00	0.00
Pensiones y jubilaciones	0.00	0.00	0.00	0.00	0.00	0.00
Aportaciones a la seguridad social	0.00	0.00	0.00	0.00	0.00	0.00
Aportaciones a fondos de estabilización	0.00	0.00	0.00	0.00	0.00	0.00
Aportaciones a fondos de inversión y reestructura de pensiones	0.00	0.00	0.00	0.00	0.00	0.00
Programas de Gasto Federalizado (Gobierno Federal)	0.00	0.00	0.00	0.00	0.00	0.00
Gasto Federalizado	0.00	0.00	0.00	0.00	0.00	0.00
Participaciones a entidades federativas y municipios	0.00	0.00	0.00	0.00	0.00	0.00
Costo financiero, deuda o apoyos a deudores y ahorradores de la banca	0.00	0.00	0.00	0.00	0.00	0.00
Adeudos de ejercicios fiscales anteriores	0.00	0.00	0.00	0.00	0.00	0.00
Total del Gasto	31,791,151.00	0.00	31,791,151.00	20,196,417.83	20,196,417.83	11,594,733.17

CUENTA PÚBLICA TERCER TRIMESTRE 2018
 TRIBUNAL ELECTORAL DEL ESTADO DE DURANGO
 Endeudamiento Neto
 Del 1 de Julio al 30 de Septiembre de 2018

Identificación de Crédito o Instrumento	Contratación / Colocación	Amortización	Endeudamiento Neto
	A	B	C = A - B
Créditos Bancarios			
	0.00	0.00	0.00
	0.00	0.00	0.00
	0.00	0.00	0.00
	0.00	0.00	0.00
	0.00	0.00	0.00
	0.00	0.00	0.00
	0.00	0.00	0.00
	0.00	0.00	0.00
	0.00	0.00	0.00
	0.00	0.00	0.00
Total Créditos Bancarios	0.00	0.00	0.00
Otros Instrumentos de Deuda			
	0.00	0.00	
	0.00	0.00	0.00
	0.00	0.00	0.00
	0.00	0.00	0.00
	0.00	0.00	0.00
	0.00	0.00	0.00
	0.00	0.00	0.00
	0.00	0.00	0.00
	0.00	0.00	0.00
Total Otros Instrumentos de Deuda	0.00	0.00	0.00
TOTAL	0.00	0.00	0.00

NO APLICA

CUENTA PÚBLICA TERCER TRIMESTRE 2018
TRIBUNAL ELECTORAL DEL ESTADO DE DURANGO
 Intereses de la Deuda
 Del 1 de Julio al 30 de Septiembre de 2018

Identificación de Crédito o Instrumento	Devengado	Pagado
Créditos Bancarios		
	0.00	0.00
	0.00	0.00
	0.00	0.00
	0.00	0.00
	0.00	0.00
	0.00	0.00
	0.00	0.00
	0.00	0.00
	0.00	0.00
Total de Intereses de Créditos Bancarios	0.00	0.00
Otros Instrumentos de Deuda		
	0.00	0.00
	0.00	0.00
	0.00	0.00
	0.00	0.00
	0.00	0.00
	0.00	0.00
	0.00	0.00
	0.00	0.00
	0.00	0.00
	0.00	0.00
	0.00	0.00
Total de Intereses de Otros Instrumentos de Deuda	0.00	0.00
TOTAL	0.00	0.00

NO APLICA

TRIBUNAL ELECTORAL DEL ESTADO DE DURANGO

Conciliación entre los Ingresos Presupuestarios y Contables

Correspondiente del 01/07/2018 al 30/09/2018
(Cifras en Pesos)

1. Ingresos Presupuestarios		25,623,976.01
2. Más ingresos contables no presupuestarios		0.00
Incremento por variación de inventarios	0.00	
Disminución del exceso de estimaciones por pérdida o deterioro u obsolescencia	0.00	
Disminución del exceso de provisiones	0.00	
Otros ingresos y beneficios varios	0.00	
Otros ingresos contables no presupuestarios	0.00	
3. Menos ingresos presupuestarios no contables		0.00
Productos de capital	0.00	
Aprovechamientos Capital	0.00	
Ingresos derivados de financiamientos	0.00	
Otros Ingresos presupuestarios no contables	0.00	
4. Ingresos Contables (4= 1 + 2 - 3)		25,623,976.01

TRIBUNAL ELECTORAL DEL ESTADO DE DURANGO

Conciliación entre los Egresos Presupuestarios y Gastos Contables

Correspondiente del 01/07/2018 al 30/09/2018

(Cifras en Pesos)

1. Total de egresos (presupuestarios)		20,196,417.83
2. Menos egresos presupuestarios no contables		210,779.22
Mobiliario y equipo de administracion	210,779.22	
Mobiliario y equipo educacional y recreativo	0.00	
Equipo e instrumental médico y de laboratorio	0.00	
Vehiculos y equipos de transporte	0.00	
Equipo de Defensa y seguridad	0.00	
Maquinaria, otros equipo y herramientas	0.00	
Activos biológicos	0.00	
Bienes inmuebles	0.00	
Activos intangibles	0.00	
Obra pública en bienes propios	0.00	
Acciones y participaciones de capital	0.00	
Compra de títulos y valores	0.00	
Inversiones en fideicomisos, mandatos y otros análogos	0.00	
Provisiones para contingencias y otras erogaciones especiales	0.00	
Amortización de la deuda publica	0.00	
Adeudos de ejercicios fiscales anteriores (ADEFAS)	0.00	
Otros Egresos Presupuestales No Contables	0.00	
3. Más gastos contables no presupuestales		0.00
Estimaciones, depreciaciones, deterioros, obsolescencia y amortizaciones	0.00	
Provisiones	0.00	
Disminución de inventarios	0.00	
Aumento por insuficiencia de estimaciones por pérdida o deterioro u obsolescencia	0.00	
Aumento por insuficiencia de provisiones	0.00	
Otros Gastos	0.00	
Otros Gastos Contables No Presupuestales	0.00	
4. Total de Gasto Contable (4 = 1 - 2 + 3)		19,985,638.61

CUENTA PÚBLICA TERCER TRIMESTRE 2018
TRIBUNAL ELECTORAL DEL ESTADO DE DURANGO
 Indicadores de Postura Fiscal
 Del 1 de Julio al 30 de Septiembre de 2018

Concepto	Estimado	Devengado	Pagado ³
I. Ingresos Presupuestarios (I=1+2)	25,098,148.00	25,098,148.00	25,098,148.00
1. Ingresos del Gobierno de la Entidad Federativa ¹	25,098,148.00	25,098,148.00	25,098,148.00
2. Ingresos del Sector Paraestatal ¹	0.00	0.00	0.00
II. Egresos Presupuestarios (II=3+4)	20,196,417.83	20,196,417.83	20,196,417.83
3. Egresos del Gobierno de la Entidad Federativa ²	20,196,417.83	20,196,417.83	20,196,417.83
4. Egresos del Sector Paraestatal ²	0.00	0.00	0.00
III. Balance Presupuestario (Superávit o Déficit) (III = I - II)	4,901,730.17	4,901,730.17	4,901,730.17

Concepto	Estimado	Devengado	Pagado ³
III. Balance presupuestario (Superávit o Déficit)	4,901,730.17	4,901,730.17	4,901,730.17
IV. Intereses, Comisiones y Gastos de la Deuda	0.00	0.00	0.00
V. Balance Primario (Superávit o Déficit) (V= III - IV)	4,901,730.17	4,901,730.17	4,901,730.17

Concepto	Estimado	Devengado	Pagado ³
A. Financiamiento	0.00	0.00	0.00
B. Amortización de la deuda	0.00	0.00	0.00
C. Endeudamiento ó desendeudamiento (C = A - B)	0.00	0.00	0.00

1 Los Ingresos que se presentan son los ingresos presupuestario totales sin incluir los ingresos por financiamientos. Los Ingresos del Gobierno de la Entidad Federativa corresponden a los del Poder Ejecutivo, Legislativo Judicial y Autónomos

2 Los egresos que se presentan son los egresos presupuestarios totales sin incluir los egresos por amortización. Los egresos del Gobierno de la Entidad Federativa corresponden a los del Poder Ejecutivo, Legislativo, Judicial y Órganos Autónomos

3 Para Ingresos se reportan los ingresos recaudados; para egresos se reportan los egresos pagados

Relación de Bienes Muebles que Componen el Patrimonio
 CUENTA PÚBLICA TERCER TRIMESTRE 2018
 (Pesos)

Ente Público: TRIBUNAL ELECTORAL DEL ESTADO DE DURANGO

Código	Descripción del Bien Mueble	Valor en libros
301025-10-729	ARCHIVERO	537.41
3010025-10-739	ARCHIVERO	537.41
3010025-10-737	ARCHIVERO	604.58
3010025-10-736	ARCHIVERO	604.58
3010025-10-735	ARCHIVERO	0.00
3010025-10-734	ARCHIVERO	0.00
3010025-10-730	ARCHIVERO	0.00
3010025-10-743	ARCHIVERO DE MADERA	8,032.50
3010025-10-742	ARCHIVERO HORIZONTAL	537.41
3010025-10-732	ARCHIVERO HORIZONTAL	1,245.07
3010025-10-751	ARCHIVERO	7,357.94
3010025-10-731	ARCHIVERO HORIZONTAL	0.00
3010025-81-0001	ASPIRADORA LIQUIDOS/SOLIDOS	548.80
3010025-84-0002	CAFETERA	1.00
3010025-159-001	CAJA FUERTE DE SEGURIDAD	0.00
3010025-162-012	CALEFACTOR	991.20
3010025-162-008	CALEFACTOR	991.20
3010025-162-007	CALEFACTOR	991.20
3010025-162-003	CALEFACTOR DE PANEL	466.43
3010025-162-001	CALEFACTOR DE PANEL	355.66
3010025-86-0002	CAMARA	1.00
3010025-86-0008	CAMARA	1.00
3010025-86-0004	CAMARA FOTOGRAFICA	0.00
3010025-90-0004	CONJUNTO EJECUTIVO	2,716.93
3010025-90-0003	CONJUNTO EJECUTIVO	2,716.88
3010025-90-0002	CONJUNTO EJECUTIVO	2,716.88
3010025-11-238	CREDENZA EMPRESARIAL	272.88
3010025-11-234	CREDENZA EMPRESARIAL	591.99
3010025-11-233	CREDENZA EMPRESARIAL	1.00
3010025-11-232	CREDENZA EMPRESARIAL	619.06
3010025-11-239	CREDENZA EMPRESARIAL	304.45
3010025-96-0029	CUADRO	232.77
3010025-99-0004	DESPACHADOR DE AGUA CALIENTE Y FRIA	526.98
3010025-99-0002	DESPACHADOR DE AGUA CALIENTE Y FRIA	1,049.53
3010025-101-001	DIABLO DE CARGA	129.10
3010025-103-002	ENGARGOLADORA	216.11
3010025-104-009	EQUIPO DE 2 BOCINAS	0.00
3010025-104-001	EQUIPO DE MICROFONO	0.00
3010025-153-024	EQUIPO MINISPLIT	4,021.28
3010025-153-026	EQUIPO MINISPLIT	4,021.28
3010025-153-025	EQUIPO MINISPLIT	4,021.28
3010025-01-1125	ESCRITORIO	15,046.84
3010025-01-1099	ESCRITORIO	648.02
3010025-01-1126	ESCRITORIO EJECUTIVO	15,918.58
3010025-01-0196	ESCRITORIO EMPRESARIAL	1,242.92
3010025-01-1127	ESCRITORIO SECRETARIAL	729.03
3010025-01-1118	ESCRITORIO SECRETARIAL	787.29
3010025-01-1116	ESCRITORIO SECRETARIAL	540.02
3010025-01-1115	ESCRITORIO SECRETARIAL	0.00
3010025-01-1104	ESCRITORIO SECRETARIAL	787.29
3010025-01-1101	ESCRITORIO SECRETARIAL	0.00
3010025-78-0013	ESTANTE	666.88
3010025-78-0018	ESTANTE	403.20
3010025-78-0024	ESTANTE METALICO	312.90
3010025-78-0023	ESTANTE METALICO	312.90
3010025-78-0021	ESTANTE METALICO	558.04
3010025-78-0020	ESTANTE METALICO	557.61
3010025-78-0019	ESTANTE METALICO	225.75
3010025-78-0010	ESTANTE METALICO	225.75
3010025-78-0009	ESTANTE METALICO	225.75
3010025-78-0006	ESTANTE METALICO	330.75
3010025-78-0005	ESTANTE METALICO	330.75
3010025-78-0004	ESTANTE METALICO	330.75
3010025-78-0003	ESTANTE METALICO	312.96
3010025-78-0002	ESTANTE METALICO	313.48
3010025-78-0001	ESTANTE METALICO	494.27
3010025-112-001	GUILLOTINA	1,204.82
3010025-27-45	HORNO DE MICROONDAS	954.04
3010025-14-93	LIBRERO	338.00
3010025-14-79	LIBRERO	788.67
3010025-14-74	LIBRERO	0.00
3010025-14-91	LIBRERO DE MADERA	16,927.17
3010025-14-90	LIBRERO DE MADERA	2,436.00
3010025-14-89	LIBRERO DE MADERA	2,436.00
3010025-14-88	LIBRERO DE MADERA	2,436.00
3010025-14-76	LIBRERO DE PISO	788.67
3010025-14-92	LIBRERO DE PISO	338.00
3010025-14-84	LIBRERO DE PISO DE MADERA	788.67
3010025-14-87	LIBRERO DE PISO MADERA	338.00
3010025-14-75	LIBRERO EMPRESARIAL	657.22
3010025-19-435	MAQUINA DE ESCRIBIR	330.51
3010025-19-437	MAQUINA DE ESCRIBIR ELECTRICA	275.42
3010025-02-672	MESA	4,231.50
3010025-02-645	MESA	172.00
3010025-02-669	MESA	2,910.94
3010025-02-666	MESA	89.93
3010025-02-652	MESA	90.00
3010025-02-643	MESA	84.38
3010025-02-639	MESA	90.00
3010025-02-642	MESA	0.00
3010025-02-638	MESA	0.00
3010025-02-667	MESA AUXILIAR	236.25
3010025-02-661	MESA PARA COMPUTADORA	378.84
3010025-02-662	MESA PLEGABLE	462.74

3010025-02-665	MESA PLEGABLE	462.24
3010025-02-664	MESA PLEGABLE	462.24
3010025-02-663	MESA PLEGABLE	298.90
3010025-104002	MICROFONO	0.00
3010025-119-001	MINICOMPONENTES	0.00
3010025-153-020	MINISPLIT	3,006.76
3010025-153-019	MINISPLIT	3,006.76
3010025-153-021	MINISPLIT	4,619.58
3010025-153-028	MINISPLIT	9,265.00
3010025-153-032	MINISPLIT	11,506.95
3010025153-033	MINISPLIT	11,506.95
3010025-122-003	MUEBLE	135.85
3010025-122-001	MUEBLE DE MADERA	135.85
3010025-125-001	NICHO PARA BANDERA CON VITRINA	1,424.85
3010025-28-46	PANTALLA	0.00
3010025-28-45	PANTALLA	0.00
3010025-28-44	PANTALLA	0.00
3010025-104-010	PEDESTAL DE BOCINA	0.00
3010025-128-008	PERCHERO LOGA	165.42
3010025-128-007	PERCHERO LOGA	297.72
3010025-128-006	PERCHERO LOGA	297.72
3010025-128-004	PERCHERO LOGA	297.72
3010025-128-003	PERCHERO LOGA	297.72
3010025-128-002	PERCHERO LOGA	297.72
3010025-128-001	PERCHERO LOGA	297.72
3010025-131-001	PIZARRON PORCELANIZADO	0.58
3010025-27-43	REFRIGERADOR	971.31
3010025-27-44	REFRIGERADOR	2,624.54
3010025-137-004	REPRODUCTOR DE DVD	499.87
3010025-137-003	REPRODUCTOR DE DVD	0.00
3010025-137-001	REPRODUCTOR DE DVD	0.00
3010025-04-3075	SILLA	158.36
3010025-04-3071	SILLA	105.60
3010025-04-3063	SILLA	105.60
3010025-04-3153	SILLA	131.96
3010025-04-3069	SILLA	131.96
3010025-04-3150	SILLA	105.60
3010025-04-3142	SILLA	0.25
3010025-04-3139	SILLA	0.00
3010025-04-3138	SILLA	105.60
3010025-04-3137	SILLA	48.55
3010025-04-3136	SILLA	113.29
3010025-04-3135	SILLA	113.29
3010025-04-3134	SILLA	113.29
3010025-04-3133	SILLA	113.29
3010025-04-3132	SILLA	113.29
3010025-04-3131	SILLA	113.29
3010025-04-3130	SILLA	113.29
3010025-04-3129	SILLA	113.29
3010025-04-3128	SILLA	113.29
3010025-04-3127	SILLA	113.29
3010025-04-3126	SILLA	113.29
3010025-04-3125	SILLA	113.29
3010025-04-3124	SILLA	113.29
3010025-04-3123	SILLA	113.29
3010025-04-3122	SILLA	113.29
3010025-04-3121	SILLA	113.29
3010025-04-3120	SILLA	113.29
3010025-04-3119	SILLA	113.29
3010025-04-3118	SILLA	113.29
3010025-04-3117	SILLA	113.29
3010025-04-3116	SILLA	113.29
3010025-04-3115	SILLA	113.29
3010025-04-3114	SILLA	113.29
3010025-04-3113	SILLA	113.29
3010025-04-3112	SILLA	113.29
3010025-04-3111	SILLA	113.29
3010025-04-3110	SILLA	113.29
3010025-04-3070	SILLA	349.53
3010025-04-1963	SILLA	205.33
3010025-04-3116	SILLA DE VISITA	158.40
3010025-04-3068	SILLA DE VISITA	88.00
3010025-04-3056	SILLA DE VISITA	158.36
3010025-05-1955	SILLA EJECUTIVA	105.60
3010025-04-3171	SILLA SECRETARIAL	0.25
3010025-04-3170	SILLA SECRETARIAL	124.84
3010025-04-3169	SILLA SECRETARIAL	60.33
3010025-04-3166	SILLA SECRETARIAL	124.84
3010025-04-3165	SILLA SECRETARIAL	0.25
3010025-04-3095	SILLA SECRETARIAL	149.80
3010025-04-3162	SILLA SECRETARIAL	60.33
3010025-04-3161	SILLA SECRETARIAL	140.50
3010025-04-3158	SILLA SECRETARIAL	124.84
3010025-04-3148	SILLA SECRETARIAL	124.84
3010025-04-3144	SILLA SECRETARIAL	168.53
3010025-05-1964	SILLON	60.33
3010025-05-1960	SILLON	499.80
3010025-05-1954	SILLON	202.28
3010025-05-1965	SILLON	499.80
3010025-05-1961	SILLON	328.16
3010025-05-1973	SILLON EJECUTIVO	202.28
3010025-05-1952	SILLON EJECUTIVO	147.53
3010025-05-1949	SILLON EJECUTIVO	147.53
3010025-05-1974	SILLON EJECUTIVO SALA DE JUNTAS	110.65
3010025-05-1975	SILLON EJECUTIVO SALA DE JUNTAS	5,947.75
3010025-05-1976	SILLON EJECUTIVO SALA DE JUNTAS	5,947.75
3010025-05-1977	SILLON EJECUTIVO SALA DE JUNTAS	5,947.75
3010025-05-1978	SILLON EJECUTIVO SALA DE JUNTAS	1,914.75
3010025-05-1979	SILLON EJECUTIVO SALA DE JUNTAS	1,914.75
3010025-05-1980	SILLON EJECUTIVO SALA DE JUNTAS	1,914.75
3010025-05-1981	SILLON EJECUTIVO SALA DE JUNTAS	1,914.75
3010025-05-1982	SILLON EJECUTIVO SALA DE JUNTAS	1,914.75
3010025-05-1942	SILLON EJECUTIVO DE LUJO	1,914.75
3010025-05-1948	SILLON EJECUTIVO DE LUJO	619.22
3010025-05-1947	SILLON EJECUTIVO DE LUJO	696.62
3010025-05-1946	SILLON EJECUTIVO DE LUJO	696.62
3010025-05-1953	SILLON EJECUTIVO DE LUJO	695.12

3010025-05-1967	SILLON OFICINA SECRETARIA	371.28
3010025-05-1958	SILLON PARA VISITANTE	705.32
3010025-05-1957	SILLON PARA VISITANTE	705.32
3010025-104-006	SISTEMA DE MICROFONO	220.00
3010025-86-0009	SISTEMA DE VIDEO VIGILANCIA	0.00
3010025-143-002	SOPORTE PARA LCD	0.00
3010025-162-013	TANQUE DE GAS	112.53
3010025-162-011	TANQUE DE GAS	0.00
3010025-162-010	TANQUE DE GAS	291.67
3010025-86-0006	TRIPIE	1.00
3010025-153-010	VENTILADOR DE PISO	127.83
3010025-153-006	VENTILADOR DE PISO	127.83
3010025-153-004	VENTILADOR DE PISO	56.05
3010025-153-003	VENTILADOR DE PISO	83.95
3010025-153-008	VENTILADOR DE PISO	0.91
3010025-153-022	VENTILADOR DE TORRE	225.36
3010025-99-0003	DESPACHADOR DE AGUA CALIENTE Y FRIA	1,214.18
3010025-27-47	FRIGOBAR 4P	2,282.07
3010025-78-0022	ESTANTE METALICO	671.35
3010025-78-0008	ESTANTE METALICO	671.35
3010025-78-0007	ESTANTE METALICO	416.70
3010025-86-010	VIDEOCAMARA	13,155.54
3010025-28-47	PANTALLA LED LG	5,784.99
3010025-90-0006	CONJUNTO EJECUTIVO	6,907.50
3010025-05-1951	SILLON EJECUTIVO	1,631.25
3010025-10-744	ARCHIVERO HORIZONTAL DOS GAVETAS	3,306.00
3010025-05-1972	SILLON DE VISITA	1,471.75
3010025-05-1971	SILLON DE VISITA	1,471.75
3010025-05-1970	SILLON DE VISITA	1,471.75
3010025-05-1969	SILLON DE VISITA	1,471.75
3010025-04-3167	SILLA SECRETARIAL	916.67
3010025-04-3090	SILLA SECRETARIAL	916.67
3010025-04-3089	SILLA SECRETARIAL	916.67
3010025-04-3088	SILLA SECRETARIAL	916.67
3010025-04-3100	SILLA SECRETARIAL	916.67
3010025-04-3082	SILLA SECRETARIAL	937.50
3010025-04-3168	SILLA SECRETARIAL	937.50
3010025-04-3106	SILLA SECRETARIAL	937.50
3010025-04-3160	SILLA SECRETARIAL	937.50
3010025-04-3164	SILLA SECRETARIAL	937.50
3010025-04-3149	SILLA SECRETARIAL	1,031.25
30100025-149-0036	TELEFONO PANASONIC	1,488.58
30100025-149-0035	TELEFONO PANASONIC	1,644.38
30100025-149-0034	TELEFONO PANASONIC	1,644.38
30100025-149-0033	TELEFONO PANASONIC	1,644.39
3010025-01-1114	ESCRITORIO SECRETARIAL	2,437.50
3010025-78-0028	ESTANTE	1,069.57
3010025-78-0027	ESTANTE	1,069.57
3010025-78-0026	ESTANTE	1,069.57
3010025-78-0025	ESTANTE	1,069.57
3010025-04-3172	SILLA CAJERO	1,216.88
3010025-05-1968	SILLON EJECUTIVO	2,409.00
3010025-162-014	CALENTON	2,562.48
3010025-162-015	CALENTON	2,562.48
3010025-162-016	CALENTON	2,562.48
3010025-02-674	MESA DE CONSEJO	4,207.10
3010025-153-029	AIRE ACONDICIONADO	9,831.00
3010025-10-745	ARCHIVERO	5,243.20
3010025-10-746	ARCHIVERO DE MADERA	2,730.83
3010025-10-747	ARCHIVERO DE MADERA	1,966.20
3010025-10-748	ARCHIVERO DE MADERA	1,966.20
3010025-01-1129	ESCRITORIO	852.02
3010025-01-1130	ESCRITORIO	852.02
3010025-01-1131	ESCRITORIO	852.02
3010025-01-1132	ESCRITORIO	852.02
3010025-01-1133	ESCRITORIO	852.02
3010025-01-1134	ESCRITORIO	4,520.00
3010025-01-1135	ESCRITORIO	4,520.00
3010025-01-1136	ESCRITORIO	2,403.36
3010025-01-1137	ESCRITORIO	983.10
3010025-01-1138	ESCRITORIO	3,058.53
3010025-01-1139	ESCRITORIO	1,529.27
3010025-01-1140	ESCRITORIO	1,529.27
3010025-01-1141	ESCRITORIO	852.02
3010025-01-1142	ESCRITORIO	852.02
3010025-01-1143	ESCRITORIO	852.02
3010025-01-1144	ESCRITORIO	852.02
3010025-01-1145	ESCRITORIO	852.02
3010025-01-1146	ESCRITORIO	852.02
3010025-01-1147	ESCRITORIO	852.02
3010025-02-675	MESA	983.10
3010025-01-1148	ESCRITORIO TIPO L	1,695.00
3010025-01-1149	ESCRITORIO TIPO L	1,695.00
3010025-01-1150	ESCRITORIO TIPO L	1,695.00
3010025-01-1151	ESCRITORIO TIPO L	1,695.00
3010025-01-1152	ESCRITORIO TIPO L	1,695.00
3010025-01-1153	ESCRITORIO TIPO L	1,695.00
3010025-01-1154	ESCRITORIO TIPO L	1,695.00
3010025-01-1155	ESCRITORIO TIPO L	1,695.00
3010025-01-1156	ESCRITORIO TIPO L	1,695.00
3010025-01-1157	ESCRITORIO TIPO L	1,695.00
3010025-01-1158	ESCRITORIO TIPO L	1,695.00
3010025-01-1159	ESCRITORIO TIPO L	1,695.00
3010025-110-001	ESPEJO	2,184.67
3010025-110-002	ESPEJO	2,184.67
3010025-110-003	ESPEJO	2,184.67
3010025-110-004	ESPEJO	2,184.67
3010025-110-005	ESPEJO	2,184.67
3010025-110-006	ESPEJO	2,184.67
3010025-78-0029	ESTANTE DE MADERA	1,210.00

3010025-78-0030	ESTANTE DE MADERA	1,310.80
3010025-14-95	LIBRERO DE MADERA	3,495.47
3010025-128-013	PERCHERO DE MADERA	983.10
3010025-94-0008	PERSIANA	1,638.50
3010025-94-0009	PERSIANA	1,638.50
3010025-04-3174	SILLAS	376.67
3010025-04-3175	SILLAS	376.67
3010025-04-3176	SILLAS	376.67
3010025-04-3177	SILLAS	376.67
3010025-04-3178	SILLAS	376.67
3010025-04-3179	SILLAS	376.67
3010025-04-3180	SILLAS	376.67
3010025-04-3181	SILLAS	376.67
3010025-04-3182	SILLAS	376.67
3010025-04-3183	SILLAS	376.67
3010025-04-3184	SILLAS	376.67
3010025-04-3185	SILLAS	376.67
3010025-04-3186	SILLAS	376.67
3010025-04-3187	SILLAS	376.67
3010025-04-3188	SILLAS	376.67
3010025-04-3189	SILLAS	376.67
3010025-04-3190	SILLAS	376.67
3010025-04-3191	SILLAS	376.67
3010025-04-3192	SILLAS	376.67
3010025-04-3193	SILLAS	376.67
3010025-04-3194	SILLAS	376.67
3010025-04-3195	SILLAS	376.67
3010025-04-3196	SILLAS	376.67
3010025-04-3197	SILLAS	376.67
3010025-04-3198	SILLAS	376.67
3010025-05-1984	SILLON	1,754.32
3010025-01-1160	ESCRITORIO TIPO L	1,753.20
3010025-78-0031	ESTANTE DE METAL	535.24
3010025-136-0023	REGULADOR DE VOLTAJE	640.33
3010025-153-030	MINI SPLIT	7,646.33
3010025-153-031	MINI SPLIT	7,646.33
3010025-01-1161	ESCRITORIO	5,243.20
3010025-01-1162	ESCRITORIO	4,425.83
3010025-28-48	PANTALLA 32 PULGADAS	6,554.00
3010025-10-749	ARCHIVERO DE MADERA	2,278.73
3010025-10-750	ARCHIVERO DE MADERA	2,278.73
3010025-05-1983	SILLON EJECUTIVO	6,271.50
3010025-04-3200	SILLA MODELO ESPAÑOL	5,352.43
3010025-01-1128	ESCRITORIO	3,544.50
TE-06C-CPU-027	CPU	1.00
3010025-104-012	MICROFONOS	4,500.00
3010025-104-013	BOCINAS YAMAHA	9,750.00
TE-01B-MON-005	MONITOR	1.00
TE-06B-ACC-012	SWITCH	1.00
TE-06B-ACC-009	SWITCH	1.00
TE-01B-ACC-009	GABINETE DE TELECOMUNICACIONES	1.00
TE-01B-IMP-034	IMPRESORA	2,336.06
TE-06B-IMP-031	IMPRESORA	1.00
TE-06B-IMP-030	IMPRESORA	1.00
TE-06B-IMP-029	IMPRESORA	1.00
TE-06B-IMP-027	IMPRESORA	1.00
TE-06B-IMP-018	IMPRESORA	1.00
TE-05C-IMP-020	IMPRESORA	1.00
TE-04-IMP-014	IMPRESORA	1.00
TE-04B-IMP-033	IMPRESORA	1.00
TE-06B-PRO-002	PROYECTOR	1.00
3010025-109-004	FAX	1.00
TE-06B-ACC-007	UNIDAD DE DVD-R/W EXTERNA	1.00
TE-06B-ACC-006	UNIDAD DE DVD-R/W EXTERNA	1.00
TE-02A-IMP-012	IMPRESORA	1.00
TE-6B-IMP-028	IMPRESORA	1.00
TE-06-IMP-022	IMPRESORA	1.00
TE-06-IMP-021	IMPRESORA	1.00
TE-06C-IMP-024	IMPRESORA	1.00
TE-06B-MON-039	IMPRESORA	1.00
TE-06B-IMP-032	IMPRESORA	1.00
TE-06B-ACC-010	UPS	1.00
TE-02-IMP-011	IMPRESORA	1.00
TE-06B-ACC-001	RACK	1.00
TE-06C-MON-027	MONITOR	1.00
TE-06B-MON-043	MONITOR	1.00
TE-06B-MON-033	MONITOR	1.00
TE-06B-MON-032	MONITOR	1.00
TE-06B-MON-052	MONITOR	1.00
TE-06B-MON-050	MONITOR	1.00
TE-06A-MON-036	MONITOR	1.00
TE-05C-MON-023	MONITOR	1.00
TE-06B-ACC-008	DISCO DURO EXTERNO	1.00
TE-04C-MON-018	MONITOR	1.00
TE-04B-MON-029	MONITOR	1.00
TE-04B-MON-028	MONITOR	1.00
TE-04B-MON-026	MONITOR	1.00
TE-04A-MON-020	MONITOR	1.00
TE-03A-MON-037	MONITOR	1.00
3010025-127-0001	PANTALLA RETRACTIL	1.00
TE-06B-CHEC-002	CHECADOR	1.00
TE-03A-MON-021	MONITOR	1.00
TE-02A-MON-015	MONITOR	1.00
TE-02A-MON-013	MONITOR	1.00
TE-02A-MON-011	MONITOR	1.00
TE-01-MON-010	MONITOR	1.00
TE-01B-MON-051	MONITOR	1.00
TE-01B-MON-044	MONITOR	1.00
TE-03A-IMP-010	IMPRESORA	1.00
TE-01R-MON-031	MONITOR	0.00

TE-01B-MON-009	MONITOR	0.00
TE-06B-CHEC-001	CHECADOR	1.00
TE-06B-LAP-002	LAP TOP	1.00
TE-03A-IMP-006	IMPRESORA	1.00
TE-01B-CPU-005	CPU	1.00
TE-01B-CPU-004	CPU	1.00
TE-01B-CPU-003	CPU	1.00
TE-06-IPAD-003	TABLET	1.00
TE-03-IPAD-004	TABLET	1.00
TE-03-IPAD-001	TABLET	1.00
TE-06B-EC-045	COMPUTADORATODO EN UNO	1.00
TE-06B-EC-044	COMPUTADORATODO EN UNO	1.00
TE-04-EC-025	COMPUTADORATODO EN UNO	1.00
TE-03A-IMP-007	IMPRESORA	723.78
TE-04A-IMP-017	IMPRESORA	1.00
TE-03-IMP-008	IMPRESORA	1.00
TE-04B-CPU-028	CPU	1.00
TE-04B-CPU-026	CPU	1.00
TE-04A-CPU-020	CPU	1.00
TE-03A-CPU-037	CPU	1.00
TE-03A-CPU-021	CPU	1.00
TE-02A-CPU-015	CPU	1.00
TE-02A-CPU-013	CPU	1.00
TE-02A-CPU-011	CPU	1.00
TE-01-CPU-010	CPU	1.00
TE-01B-CPU-031	CPU	1.00
TE-01B-CPU-009	CPU	1.00
TE-01B-CPU-002	CPU	1.00
TE-01-IMP-005	IMPRESORA	1.00
TE-06A-CPU-036	CPU	1.00
TE-05C-CPU-023	CPU	1.00
TE-04C-CPU-018	CPU	1.00
TE-04B-CPU-029	CPU	1.00
TE-06B-ACC-013	NO BREAK	1.00
TE-06B-CPU-033	CPU	1.00
TE-06B-CPU-032	CPU	1.00
TE-03-EC-044	COMPUTADORA TODO EN UNO	1.00
TE-03A-EC-048	COMPUTADORA TODO EN UNO	1.00
TE-03A-EC-022	COMPUTADORA TODO EN UNO	1.00
TE-02A-EC-012	COMPUTADORA TODO EN UNO	1.00
TE-01-EC-001	COMPUTADORA TODO EN UNO	1.00
TE-01B-EC-045	COMPUTADORA TODO EN UNO	1.00
TE-06-EC-047	COMPUTADORA TODO EN UNO	1.00
TE-06B-PRO-001	PROYECTOR	1.00
TE-01-IMP-004	IMPRESORA	1.00
TE-01-LAP-001	LAP TOP	1.00
TE-06B-ACC-011	CHECADOR	1.00
TE-06B-EC-058	COMPUTADORA TODO EN UNO	1.00
TE-06B-EC-057	COMPUTADORA TODO EN UNO	1.00
TE-06B-EC-056	COMPUTADORA TODO EN UNO	1.00
TE-01-IMP-003	IMPRESORA	0.00
TE-01B-IMP-002	IMPRESORA	1.00
TE-06B-EC-055	COMPUTADORATODO EN UNO	0.00
TE-06B-EC-054	COMPUTADORATODO EN UNO	0.00
TE-06B EC-053	COMPUTADORATODO EN UNO	0.00
TE-06B EC-052	COMPUTADORATODO EN UNO	0.00
TE-06B EC-051	COMPUTADORATODO EN UNO	0.00
TE-06A-EC-046	COMPUTADORATODO EN UNO	0.00
TE-03A-EC-049	COMPUTADORATODO EN UNO	0.00
TE-02-EC-043	COMPUTADORATODO EN UNO	1.00
TE-06B-ACC-002	SWITCH	1.00
TE-06B-CPU-043	CPU SERVIDOR	1.00
TE-01-LAP-005	LAP TOP	0.00
TE-06B-CPU-050	CPU	0.00
3010025-93-0002	COPIADORA	1.00
TE-06B-ACC-003	SWITCH	1.00
TE-02-IPAD-005	TABLET	0.49
TE-02-IPAD-002	TABLET	1.00
TE-01B-IMP-001	IMPRESORA	593.61
TE-01B -MON-059	MONITOR	1,038.38
TE-06B-ACC-014	RACK TELMEX	1,449.50
3010025-104-014	MEZCLADORA 12 CANALES	7,049.59
TE-01-IPAD-006	TABLET	7,079.09
TE-06B-LIC-013	LICENCIA WINDOWS	5,640.36
TE-06B-LIC-011	LICENCIA/P214228	6,253.38
TE-06B-LIC-010	LICENCIA ESTUDIO PROFESIONAL	3,838.61
TE-06B-LIC-012	LICENCIA WINDOWS VISTA	83.95
TE-06B-LIC-009	LICENCIA	383.39
TE-06B-LIC-008	LICENCIA	303.60
TE-06B-LIC-014	LICENCIA OFFICE	3,826.97
3010025-152-0016	AUTOMOVIL	8,850.00
3010025-152-0015	AUTOMOVIL	8,850.00
3010025-152-0014	AUTOMOVIL	15,175.00
3010025-152-0010	CAMIONETA	24,950.00
3010025-152-0012	MOTOCICLETA	1,014.24
3010025-152-0013	AUTOMOVIL	181,250.00
3010025-152-0011	AUTOMOVIL	181,250.00
	TOTAL BIENES MUEBLES DESPUES DE DEPRECIACIÓN	941,484.51

Ente Público
Estado de Situación Financiera Detallado - LDF
Al 30 de Septiembre de 2018 y al 30 de Septiembre de 2017
(Pesos)

Concepto	PRIMER TRIMESTRE 2018	PRIMER TRIMESTRE 2017	Concepto	PRIMER TRIMESTRE 2018	PRIMER TRIMESTRE 2017
ACTIVO			PASIVO		
Activo Circulante			Pasivo Circulante		
a. Efectivo y Equivalentes de Efectivo (a=a1+a2+a3,a4+a5+a6+a7)	12,800,105	10,110,071	a. Cuentas por Pagar de Corto Plazo (a=a1+a2+a3+a4+a5+a6+a7+a8+a9)	392,205	737,318
a1) Efectivo	18,000	12,000	a1) Servicios Personales		
a2) Bancos/tesorería	12,782,105	10,098,071	a2) Proveedores	10,278	183,111
a3) Bancos/Dependencias y otros			a3) Contratistas por Obras Públicas		
a4) Inversiones Temporales (hasta 3 meses)			a4) Participaciones y Aportaciones		
a5) Fondos con Afectación Específica			a5) Transferencias Otorgadas		
a6) Depósitos de fondos de Terceros			a6) Intereses, Comisiones y Otros Gastos de la Deuda Pública		
a7) Otros Efectivos y Equivalentes			a7) Retenciones y Contribuciones	381,927	554,206
b. Derechos a Recibir Efectivo o Equivalentes (b=b1+b2+b3,b4+b5+b6+b7)	42,717	321,327	a8) Devoluciones de la Ley de Ingresos		
b1) Inversiones Financieras			a9) Otras Cuentas por Pagar		
b2) Cuentas por Cobrar			b. Documentos por Pagar a Corto Plazo (b=b1+b2+b3)	0	0
b3) Deudores Diversos	42,717	321,327	b1) Documentos Comerciales por Pagar a Corto Plazo		
b4) Ingresos por Recuperar			b2) Documentos con Contratistas por Obras Públicas por Pagar a Corto Plazo		
b5) Deudores por Anticipos de la Tesorería	0	0	b3) Otros Documentos por Pagar a Corto Plazo		
b6) Prestamos Otorgados			c. Porción de Corto Plazo de la Deuda Pública de Largo Plazo (c=c1+c2)	0	0
b7) Otros Derechos a Recibir Efectivo o Equivalentes			c1) Porción a Corto Plazo de la Deuda Pública de Largo Plazo		
c. Derechos a Recibir Bienes o Servicios (c=c1+c2+c3+c4+c5)	632	11,606	c2) Porción a Corto Plazo de Arrendamiento Financiero		
c1) Anticipo a Proveedores por Adquisición de Bienes y Prestación de Servicios a Corto Plazo	632	11,606	d. Títulos y Valores a Corto Plazo	0	0
c2) Anticipo a Proveedores por Adquisición de Bienes Inmuebles y Muebles a Corto Plazo			e. Pasivos Diferidos a Corto Plazo (e=e1+e2+e3)	0	0
c3) Anticipo a Proveedores por Adquisición de Bienes Intangibles a Corto Plazo			e1) Ingresos Cobrados por Adelantado a Corto Plazo		
c4) Anticipo a Contratistas por Obras Públicas a Corto Plazo			e2) Intereses Cobrados por Adelantado a Corto Plazo		
c5) Otros Derechos a Recibir Bienes o Servicios a Corto Plazo			e3) Otros Pasivos Diferidos a Corto Plazo		
d. Inventarios (d=d1+d2+d3+d4+d5)	0	0	f. Fondos y Bienes de Terceros en Garantía y/o Administración a Corto Plazo (f=f1+f2+)	0	0
d1) Inventarios de Mercancías para Venta			f1) Fondos en Garantía a Corto Plazo		
d2) Inventarios de Mercancías Terminadas			f2) Fondos en Administración a Corto Plazo		
d3) Inventarios de Mercancías en Proceso de Elaboración			f3) Fondos en Contingentes a Corto Plazo		
d4) Inventarios de Materias Primas, Materiales y Suministros para Producción			f4) Fondos de Fideicomisos, Mandatos y Contratos Análogos a Corto Plazo		
d5) Bienes en Tránsito			f5) Otros Fondos de Terceros en Garantía y/o Administración a Corto Plazo		
e. Almacenes	0	0	f6) Valores y Bienes en Garantía a Corto Plazo		
f. Estimación por Pérdida o Deterioro de Activos Circulantes (f=f1+f2)	0	0	g. Provisiones a Corto Plazo (g=g1+g2+g3)	0	0
f1) Estimaciones para Cuentas Incobrables por Derechos a Recibir Efectivo o equivalentes			g1) Provisión para Demandas y Juicios a Corto Plazo		
f2) Estimación por Deterioro de Inventarios			g2) Provisión para Contingencias a Corto Plazo		
g. Otros activos circulantes (g=g1+g2+g3+g4)	0	0	g3) Otras Provisiones a Corto Plazo		
g1) Valores en Garantía			h. Otros Pasivos a Corto Plazo (h=h1+h2+h3)	0	0
g2) Bienes en Garantía (Excluye Depósitos de Fondos)			h1) Ingresos por Clasificar		
g3) Bienes Derivados de Embargos, Decomisos, Aseguramientos y Dación en Pago			h2) Recaudación por Participar		
g4) Adquisición con Fondos de Terceros			h3) Otros Pasivos Circulantes		
IA) Total de Activos Circulantes (IA=a+b+c+d+e+f+g)	12,843,454	10,443,004	IIA. Total de Pasivos Circulantes (IIA= a+b+c+d+e+f+g+h)	392,205	737,318
Activo No Circulante			Pasivo No Circulante	0	0
a. Inversiones Financieras a Largo Plazo			a. Cuentas por Pagar de Largo Plazo		
b. Derechos a Recibir Efectivo o Equivalentes a Largo Plazo	80,000		b. Documentos por Pagar a Largo Plazo		
c. Bienes Inmuebles, Infraestructura y Construcciones en Proceso			c. Deuda Pública a Largo Plazo		
d. Bienes Muebles	3,515,288	3,773,132	d. Pasivos Diferidos a Largo Plazo		
e. Activos Intangibles	44,341	44,341	e. Fondos y Bienes de Terceros en Garantía y/o Administración a Largo Plazo		
f. Depreciación, Deterioro y Amortización Acumulada de Bienes	-2,618,145	-2,636,215	f. Provisiones a Largo Plazo		
g. Activos Diferidos			IIIB. Total de Pasivos No Circulantes (a+b+c+d+e+f)	0	0
h. Estimación por Pérdida o Deterioro de Activos no Circulantes			II. Total del Pasivo (II=IIA+IIIB)	392,205	737,318
i. Otros Activos no Circulantes			HACIENDA PÚBLICA/PATRIMONIO		
IB. Total de Activos No Circulantes (IB=a+b+c+d+e+f+g+h+i)	1,021,485	1,181,259	IIIA. Hacienda Pública/Patrimonio Contribuido (IIIA=a+b+c)	1,029,704	2,259,048
I. Total del Activo I=(IA+IB)	13,864,939	11,624,263	a. Aportaciones		
			b. Donaciones de Capital		
			c. Actualizaciones del Patrimonio	1,029,704	2,259,048
			IIIB. Hacienda Pública/Patrimonio Generado (IIIB=a+b+c+d+e)	12,443,030	8,627,898
			a. Resultado del Ejercicio (Ahorro/desahorro)	5,339,339	2,115,665
			b. Resultado de Ejercicios Anteriores	7,103,691	6,512,233
			c. Revalúos		
			d. Reservas		
			e. Rectificaciones de Resultados de Ejercicios Anteriores		

Ente Público
 Estado de Situación Financiera Detallado - LDF
 Al 30 de Septiembre de 2018 y al 30 de Septiembre de 2017
 (Pesos)

Concepto	PRIMER TRIMESTRE 2018	PRIMER TRIMESTRE 2017	Concepto	PRIMER TRIMESTRE 2018	PRIMER TRIMESTRE 2017
			III.C. Exceso o Insuficiencia en la Actualización de la Hacienda Pública/Patrimonio (IIC=	0	0
			a. Resultado por Posición Monetaria		
			b. Resultado por Tenencia de Activos no Monetarios		
			III. Total Hacienda Pública/Patrimonio (III=III.A+III.B+III.C)	13,472,734	10,886,946
			IV. Total del Pasivo y Hacienda Pública/Patrimonio (IV=II+III)	13,864,939	11,624,263

Formato 2

Informe Analítico de la Deuda Pública y Otros Pasivos - LDF

Ente Público							
Informe Analítico de la Deuda Pública y Otros Pasivos - LDF							
Del 1 de Julio al 30 de Septiembre de 2018 (b)							
(PESOS)							
Denominación de la Deuda Pública y Otros Pasivos (c)	Saldo al 31 de diciembre de 2017(d)	Disposiciones del Periodo (e)	Amortizaciones del Periodo (f)	Revaluaciones, Reclasificaciones y Otros Ajustes (g)	Saldo Final del Periodo (h) h=d+e-f+g	Pago de Intereses del Periodo (i)	Pago de Comisiones y demás costos asociados durante el Periodo (j)
1. Deuda Pública (1=A+B)	0	0	0	0	0	0	0
A. Corto Plazo (A=a1+a2+a3)							
a1) Instituciones de Crédito							
a2) Títulos y Valores							
a3) Arrendamientos Financieros							
B. Largo Plazo (B=b1+b2+b3)	0	0	0	0	0	0	0
b1) Instituciones de Crédito	0		0		0	0	
BBVA BANCOMER							
BANORTE							
BANOBRAS							
BANCOMER							
SANTANDER							
SANTANDER							
BANCOMER							
BANCOMER							
BANOBRAS							
SANTANDER							
b2) Títulos y Valores							
b3) Arrendamientos Financieros							
2. Otros Pasivos	737,318				392,205		
3. Total de la Deuda Pública y Otros Pasivos (3=1+2)	737,318			0	392,205	0	0
4. Deuda Contingente 1 (Informativo)							
A. BANOBRAS FONREC 9830/10034/10367					0		
B. BANOBRAS PROFISE 10965					0		
C. BANOBRAS PROFISE 11202					0		
5. Valor de Instrumentos Bono Cupón Cero 2 (Informativo)							
A. BANOBRAS FONREC 9830/10034/10367							
B. BANOBRAS PROFISE 10965							
C. BANOBRAS PROFISE 11202							

Formato 2

Informe Analítico de la Deuda Pública y Otros Pasivos - LDF

Ente Público							
Informe Analítico de la Deuda Pública y Otros Pasivos - LDF							
Del 1 de Julio al 30 de Septiembre de 2018 (b)							
(PESOS)							
Denominación de la Deuda Pública y Otros Pasivos (c)	Saldo al 31 de diciembre de 2017(d)	Disposiciones del Período (e)	Amortizaciones del Período (f)	Revaluaciones, Reclasificaciones y Otros Ajustes (g)	Saldo Final del Período (h) <i>h=d+e-f+g</i>	Pago de Intereses del Período (i)	Pago de Comisiones y demás costos asociados durante el Período (j)

1. Se refiere a cualquier Financiamiento sin fuente o garantía de pago definida, que sea asumida de manera solidaria o subsidiaria por las Entidades Federativas con sus Municipios, organismos descentralizados y empresas de participación estatal mayoritaria y fideicomisos, locales o municipales, y por los Municipios con sus respectivos organismos descentralizados y empresas de participación municipal mayoritaria.

2. Se refiere al valor del Bono Cupón Cero que respalda el pago de los créditos asociados al mismo (Activo).

Obligaciones a Corto Plazo (k)	Monto Contratado (l)	Plazo Pactado (m)	Tasa de Interés (n)	Comisiones y Costos Relacionados (o)	Tasa Efectiva (p)
6. Obligaciones a Corto Plazo (Informativo)					
A. Banorte		12m	TIE + 1.05	0	6,64%
B. Crédito 2					
C. Crédito XX					

FUENTE: Elaborados con información del CONAC. Criterios para la elaboración y presentación homogénea de la información financiera y de los formatos a que hace referencia la Ley de Disciplina Financiera de las Entidades Federativas y los Municipios.

NOTA: Se adjunta archivo con que contiene instructivo de llenado de los formatos "Cuadros CONAC Criterios"

Formato 3

Informe Analítico de Obligaciones Diferentes de Financiamientos - LDF

Ente Público										
Informe Analítico de Obligaciones Diferentes de Financiamientos - LDF										
Del 1 de Julio al 30 de Septiembre de 2018 (b)										
(PESOS)										
Denominación de las Obligaciones Diferentes de Financiamiento (c)	Fecha del Contrato (d)	Fecha de inicio de operación del proyecto (e)	Fecha de vencimiento (f)	Monto de la inversión pactado (g)	Plazo pactado (h)	Monto promedio mensual del pago de la contraprestación (i)	Monto promedio mensual del pago de la contraprestación correspondiente al pago de inversión (j)	Monto pagado de la inversión al 31 de diciembre de 2016 (k)	Monto pagado de la inversión actualizado al 31 de diciembre de 2016 (l)	Saldo pendiente por pagar de la inversión al 31 de diciembre de 2016 (m = g - l)
A. Asociaciones Público Privadas (APP's) (A=a+b+c+d)				0				0	0	0
a) APP 1										
b) APP 2										
c) APP 3										
d) APP XX										
B. Otros Instrumentos (B=a+b+c+d)				0						0
a) Otro Instrumento 1										
b) Otro Instrumento 2										
c) Otro Instrumento 3										
d) Otro Instrumento XX										
C. Total de Obligaciones Diferentes de Financiamiento (C=A+B)				0						0

Balance Presupuestario - LDF

<p>Ente Público</p> <p>Balance Presupuestario - LDF</p> <p>Del 1 de Julio al 30 de Septiembre de 2018 (b)</p> <p>(PESOS)</p>

Concepto (c)	Estimado/ Aprobado	Devengado	Recaudado/ Pagado
A. Ingresos Totales (A = A1+A2+A3)	25,098,148	25,098,148	25,098,148
A1. Ingresos de Libre Disposición	25,098,148	25,098,148	25,098,148
A2. Transferencias Federales Etiquetadas	0	0	0
A3. Financiamiento Neto	0	0	0
B. Egresos Presupuestarios¹ (B = B1+B2)	20,196,418	20,196,418	20,196,418
B1. Gasto No Etiquetado (sin incluir Amortización de la Deuda Pública)	20,196,418	20,196,418	20,196,418
B2. Gasto Etiquetado (sin incluir Amortización de la Deuda Pública)	0	0	0
C. Remanentes del Ejercicio Anterior (C = C1 + C2)	0	0	0
C1. Remanentes de Ingresos de Libre Disposición aplicados en el periodo	0	0	0
C2. Remanentes de Transferencias Federales Etiquetadas aplicados en el periodo	0	0	0
I. Balance Presupuestario (I = A - B + C)	4,901,730	4,901,730	4,901,730
II. Balance Presupuestario sin Financiamiento Neto (II = I - A3)	4,901,730	4,901,730	4,901,730
III. Balance Presupuestario sin Financiamiento Neto y sin Remanentes del Ejercicio Anterior (III = II - C)	4,901,730	4,901,730	4,901,730

Concepto	Aprobado	Devengado	Pagado
E. Intereses, Comisiones y Gastos de la Deuda (E = E1+E2)	0	0	0
E1. Intereses, Comisiones y Gastos de la Deuda con Gasto No Etiquetado	0	0	0
E2. Intereses, Comisiones y Gastos de la Deuda con Gasto Etiquetado	0	0	0
IV. Balance Primario (IV = III + E)	4,901,730	4,901,730	4,901,730

Concepto	Estimado/ Aprobado	Devengado	Recaudado/ Pagado
F. Financiamiento (F = F1 + F2)	0	0	0
F1. Financiamiento con Fuente de Pago de Ingresos de Libre Disposición	0	0	0
F2. Financiamiento con Fuente de Pago de Transferencias Federales Etiquetadas	0	0	0
G. Amortización de la Deuda (G = G1 + G2)	0	0	0
G1. Amortización de la Deuda Pública con Gasto No Etiquetado	0	0	0
G2. Amortización de la Deuda Pública con Gasto Etiquetado	0	0	0
A3. Financiamiento Neto (A3 = F - G)	0	0	0

Concepto	Estimado/ Aprobado	Devengado	Recaudado/ Pagado
A1. Ingresos de Libre Disposición	25,098,148	25,098,148	25,098,148
A3.1 Financiamiento Neto con Fuente de Pago de Ingresos de Libre Disposición (A3.1 = F1 - G1)	0	0	0
F1. Financiamiento con Fuente de Pago de Ingresos de Libre Disposición	0	0	0
G1. Amortización de la Deuda Pública con Gasto No Etiquetado	0	0	0
B1. Gasto No Etiquetado (sin incluir Amortización de la Deuda Pública)	20,196,418	20,196,418	20,196,418
C1. Remanentes de Ingresos de Libre Disposición aplicados en el periodo	0	0	0
V. Balance Presupuestario de Recursos Disponibles (V = A1 + A3.1 - B1 + C1)	4,901,730	4,901,730	4,901,730
VI. Balance Presupuestario de Recursos Disponibles sin Financiamiento Neto (VI = V - A3.1)	4,901,730	4,901,730	4,901,730

Concepto	Estimado/ Aprobado	Devengado	Recaudado/ Pagado
A2. Transferencias Federales Etiquetadas	0	0	0
A3.2 Financiamiento Neto con Fuente de Pago de Transferencias Federales Etiquetadas (A3.2 = F2 - G2)	0	0	0
F2. Financiamiento con Fuente de Pago de Transferencias Federales Etiquetadas	0	0	0
G2. Amortización de la Deuda Pública con Gasto Etiquetado	0	0	0
B2. Gasto Etiquetado (sin incluir Amortización de la Deuda Pública)	0	0	0
C2. Remanentes de Transferencias Federales Etiquetadas aplicados en el periodo	0	0	0
VII. Balance Presupuestario de Recursos Etiquetados (VII = A2 + A3.2 - B2 + C2)	0	0	0
VIII. Balance Presupuestario de Recursos Etiquetados sin Financiamiento Neto (VIII = VII - A3.2)	0	0	0

FUENTE: Elaborados con información del CONAC. Criterios para la elaboración y presentación homogénea de la información financiera y de los formatos a que hace referencia la Ley de Disciplina Financiera de las
 NOTA: Se adjunta archivo con que contiene instructivo de llenado de los formatos "Cuadros CONAC Criterios"

Ente Público
Estado Analítico de Ingresos Detallado - LDF
del 1 de Julio al 30 de Septiembre de 2018 (b)
(Pesos)

CÓDIGO

Concepto (c)	Ingresos					Diferencia (e)
	Estimado (d)	Ampliaciones/ (Reducciones)	Modificado	Devengado	Recaudado	
Ingresos de Libre Disposición	25,623,976	0	25,623,976	25,623,976	25,623,976	
A. Impuestos						
B. Cuotas y Aportaciones de Seguridad Social						
C. Contribuciones de mejoras						
D. Derechos						
E. Productos						
F. Aprovechamientos						
G. Ingresos por Venta de Bienes y Servicios	525,828		525,828	525,828	525,828	
H. Participaciones (H=h1+h2+h3+h4+h5+h6+h7+h8+h9+h10+h11)		0	0	0	0	0
h1) Fondo General de Participaciones						
h2) Fondo de Fomento Municipal						
h3) Fondo de Fiscalización y Recaudación						
h4) Fondo de Compensación						
h5) Fondo de Extracción de Hidrocarburos						
h6) Impuesto Especial Sobre Producción y servicios						
h7) 0.136% de la Recaudación Federal Participable						
h8) 3.17% Sobre Extracción de Petróleo						
h9) Gasolinas y Diésel						
h10) Fondo del Impuesto Sobre la Renta						
h11) Fondo de Estabilización de los Ingresos de las Entidades Federativas						
I. Incentivos Derivados de la Colaboración Fiscal (I=i1+i2+i3+i4+i5)	0	0	0	0	0	0
i1) Tenencia o Uso de Vehículos						
i2) Fondo de compensación ISAN						
i3) Impuesto Sobre Automóviles Nuevos						
i4) Fondo de Compensación de Repecos-Intermedios						
i5) Otros Incentivos Económicos						
J. Transferencias	25,098,148	0	25,098,148	25,098,148	25,098,148	
K. Convenios						
k1) Otros Convenios y Subsidios						
L. Otros ingresos de Libre Disposición (L=l1+l2)						
l1) Participaciones en Ingresos Locales						
l2) Otros Ingresos de Libre Disposición						
I. Total de ingresos de Libre Disposición (I=A+B+C+D+E+F+G+H+I+J+K+L)	25,623,976	0	25,623,976	25,623,976	25,623,976	0
Ingresos Excedentes de Ingresos de Libre Disposición						
Transferencias Federales Etiquetadas						
A. Aportaciones (A=a1+a2+a3+a4+a5+a6+a7+a8)						
a1) Fondo de Aportaciones para la Nómina Educativa y Gasto Operativo						

Ente Público
 Estado Analítico de Ingresos Detallado - LDF
 del 1 de Julio al 30 de Septiembre de 2018 (b)
 (Pesos)

Concepto (c)	Ingresos					Diferencia (e)
	Estimado (d)	Ampliaciones/ (Reducciones)	Modificado	Devengado	Recaudado	
a2) Fondo de Aportaciones para los Servicios de Salud						
a3) Fondo de Aportaciones para la Infraestructura Social						
a4) Fondo de Aportaciones para el Fortalecimiento de los Municipios y de las Demarcaciones Territoriales del Distrito Federal						
a5) Fondo de Aportaciones Múltiples						
a6) Fondo de Aportaciones Para la Educación Tecnológica y de Adultos						
a7) Fondo de Aportaciones para la Seguridad Publica de los Estados y del Distrito Federal						
a8) Fondo de Aportaciones para el Fortalecimiento de las Entidades Federativas						
B. Convenios (B=b1+b2+b3+b4)						
b1) Convenios de Protección social en Salud						
b2) Convenios de Descentralización						
b3) Convenios de Reasignación						
b4) Otros convenios y Subsidios						
C.Fondos Distintos de Aportaciones (C=c1+c2)						
c1) Fondo para Entidades Federativas y Municipios Productores de Hidrocarburos						
c2) Fondo Minero						
D. Transferencias, Subsidios y Subvenciones, y Pensiones y Jubilaciones						
E. Otras Transferencias Federales Etiquetadas						
II. Total de Transferencias federales Etiquetas (II=A+B+C+D+E)						
III. Ingresos Derivados de Financiamientos (III=A)						
A. Ingresos Derivados de Financiamientos						
IV. Total de Ingresos (IV=I+II+III)						
Datos Informativos						
1. Ingresos Derivados de Financiamientos con Fuente de Pago de Ingresos de Libre Disposición						
2. Ingresos Derivados de Financiamientos con Fuente de Pago de Transferencias Federales Etiquetadas						
3. Ingresos Derivados de financiamientos (3=1+2)						

FUENTE: Elaborados con información del CONAC. Criterios para la elaboración y presentación homogénea de la información financiera y de los formatos a que hace referencia la Ley de Disciplina Financiera de las
 NOTA: Se adjunta archivo que contiene instructivo de llenado de los formatos "Cuadros CONAC Criterios".

Ente Público
Estado Analítico del Ejercicio del Presupuesto de Egresos Detallado - LDF
Clasificación por Objeto del Gasto (Capítulo y Concepto)
del 1 de Julio al 30 de Septiembre de 2018 (b)

Concepto	Aprobado	Ampliaciones/ (Reducciones)	Modificado	Devengado	Pagado	Subejercicio
	1	2	3 = (1+2)	4	5	6 = (3-4)
I. Gasto No Etiquetado	31,791,151.00	0.00	31,791,151.00	20,196,417.83	20,196,417.83	11,594,733.17
A. Servicios Personales	25,466,601.00	117,678.96	25,584,279.96	17,491,150.09	17,491,150.09	8,093,129.87
a1) Remuneraciones al Personal de Carácter Permanente	3,121,953.00	-287,865.55	2,834,087.45	2,021,249.82	2,021,249.82	812,837.63
a2) Remuneraciones al Personal de Carácter Transitorio	596,700.00	-164,151.35	432,548.65	369,890.71	369,890.71	62,657.94
a3) Remuneraciones Adicionales y Especiales	19,575,182.00	329,830.55	19,905,012.55	13,440,138.60	13,440,138.60	6,464,873.95
a4) Seguridad Social	1,439,800.00	147,632.48	1,587,432.48	1,077,286.46	1,077,286.46	510,146.02
a5) Otras Prestaciones Sociales y Económicas	732,966.00	92,232.83	825,198.83	582,584.50	582,584.50	242,614.33
a6) Previsiones	0.00	0.00	0.00	0.00	0.00	0.00
a7) Pago de Estímulos a Servidores Públicos	0.00	0.00	0.00	0.00	0.00	0.00
B. Materiales y Suministros	1,653,750.00	-117,678.96	1,536,071.04	662,367.61	662,367.61	873,703.43
b1) Materiales de Administración Emisión de Documentos y Artículos Oficiales	194,000.00	-16,009.52	177,990.48	146,562.78	146,562.78	31,427.70
b2) Alimentos y Utensilios	447,250.00	-72,138.36	375,111.64	106,328.16	106,328.16	268,783.48
b3) Materias Primas y Materiales de Producción y Comercialización	0.00	0.00	0.00	0.00	0.00	0.00
b4) Materiales y Artículos de Construcción y de Reparación	45,000.00	-8,878.65	36,121.35	781.60	781.60	35,339.75
b5) Productos Químicos, Farmacéuticos y de Laboratorio	0.00	0.00	0.00	0.00	0.00	0.00
b6) Combustibles, Lubricantes y Aditivos	800,000.00	-100,229.39	699,770.61	241,180.17	241,180.17	458,590.44
b7) Vestuario, Blancos, Prendas de Protección y Artículos Deportivos	61,500.00	2,413.00	63,913.00	52,050.00	52,050.00	11,863.00
b8) Materiales y Suministros para Seguridad	0.00	0.00	0.00	0.00	0.00	0.00
b9) Herramientas, Refacciones y Accesorios Menores	106,000.00	77,163.96	183,163.96	115,464.90	115,464.90	67,699.06
C. Servicios Generales	3,214,400.00	0.00	3,214,400.00	1,832,120.91	1,832,120.91	1,382,279.09
c1) Servicios Básicos	474,700.00	-1,481.91	473,218.09	296,706.41	296,706.41	176,511.68
c2) Servicios de Arrendamiento	1,469,500.00	20,777.83	1,490,277.83	847,260.18	847,260.18	643,017.65
c3) Servicios Profesionales, Científicos, Técnicos y Otros Servicios	105,000.00	-10,258.20	94,741.80	58,792.27	58,792.27	35,949.53
c4) Servicios Financieros, Bancarios y Comerciales	87,000.00	-8,621.34	78,378.66	14,650.22	14,650.22	63,728.44
c5) Servicios de Instalación, Reparación, Mantenimiento y Conservación	107,000.00	8,621.34	115,621.34	60,145.44	60,145.44	55,475.90
c6) Servicios de Comunicación Social y Publicidad	50,000.00	-19,011.10	30,988.90	22,968.00	22,968.00	8,020.90
c7) Servicios de Traslado y Viáticos	431,000.00	24,653.02	455,653.02	297,623.40	297,623.40	158,029.62
c8) Servicios Oficiales	460,000.00	-29,365.75	430,634.25	190,777.88	190,777.88	239,856.37
c9) Otros Servicios Generales	30,200.00	14,686.11	44,886.11	43,197.11	43,197.11	1,689.00
D. Transferencias, Asignaciones, Subsidios y Otras Ayudas	0.00	0.00	0.00	0.00	0.00	0.00
d1) Transferencias Internas y Asignaciones al Sector Público	0.00	0.00	0.00	0.00	0.00	0.00
d2) Transferencias al Resto del Sector Público	0.00	0.00	0.00	0.00	0.00	0.00
d3) Subsidios y Subvenciones	0.00	0.00	0.00	0.00	0.00	0.00
d4) Ayudas Sociales	0.00	0.00	0.00	0.00	0.00	0.00
d5) Pensiones y Jubilaciones	0.00	0.00	0.00	0.00	0.00	0.00
d6) Transferencias a Fideicomisos Mandatos y Otros Análogos	0.00	0.00	0.00	0.00	0.00	0.00
d7) Transferencias a la Seguridad Social	0.00	0.00	0.00	0.00	0.00	0.00
d8) Donativos	0.00	0.00	0.00	0.00	0.00	0.00
d9) Transferencias al Exterior	0.00	0.00	0.00	0.00	0.00	0.00
E. Bienes Muebles	1,456,400.00	0.00	1,456,400.00	210,779.22	210,779.22	1,245,620.78
e1) Mobiliario y Equipo de Administración	110,841.00	167,572.82	278,413.82	210,779.22	210,779.22	67,634.60
e2) Mobiliario y Equipo Educativo y Recreativo	19,705.00	-5,689.00	14,016.00	0.00	0.00	14,016.00
e3) Equipo e Instrumental Médico y de Laboratorio	0.00	0.00	0.00	0.00	0.00	0.00
e4) Vehículos y Equipo de Transporte	1,282,010.00	-161,883.82	1,120,126.18	0.00	0.00	1,120,126.18
e5) Equipo de Defensa y Seguridad	0.00	0.00	0.00	0.00	0.00	0.00
e6) Maquinaria, Otros Equipos y Herramientas	12,808.00	0.00	12,808.00	0.00	0.00	12,808.00
e7) Activos Biológicos	0.00	0.00	0.00	0.00	0.00	0.00
e8) Bienes Inmuebles	0.00	0.00	0.00	0.00	0.00	0.00
e9) Activos Intangibles	31,036.00	0.00	31,036.00	0.00	0.00	31,036.00
F. Inversión Pública	0.00	0.00	0.00	0.00	0.00	0.00
f1) Obra Pública en Bienes de Dominio Público	0.00	0.00	0.00	0.00	0.00	0.00
f2) Obra Pública en Bienes Propios	0.00	0.00	0.00	0.00	0.00	0.00
f3) Proyectos Productivos y Acciones de Fomento	0.00	0.00	0.00	0.00	0.00	0.00
G. Inversiones Financieras y Otras Provisiones	0.00	0.00	0.00	0.00	0.00	0.00
g1) Inversiones para el fomento de Actividades Productivas	0.00	0.00	0.00	0.00	0.00	0.00
g2) Acciones y Participaciones de Capital	0.00	0.00	0.00	0.00	0.00	0.00
g3) Compra de Títulos y Valores	0.00	0.00	0.00	0.00	0.00	0.00
g4) Concesión de Préstamos	0.00	0.00	0.00	0.00	0.00	0.00
g5) Inversiones en Fideicomisos, Mandatos y Otros Análogos	0.00	0.00	0.00	0.00	0.00	0.00
g6) Otras Inversiones Financieras	0.00	0.00	0.00	0.00	0.00	0.00
g7) Provisiones para Contingencias y Otras Erogaciones Especiales	0.00	0.00	0.00	0.00	0.00	0.00
H. Participaciones y Aportaciones	0.00	0.00	0.00	0.00	0.00	0.00
h1) Participaciones	0.00	0.00	0.00	0.00	0.00	0.00
h2) Aportaciones	0.00	0.00	0.00	0.00	0.00	0.00
h3) Convenios	0.00	0.00	0.00	0.00	0.00	0.00
I. Deuda Pública	0.00	0.00	0.00	0.00	0.00	0.00
i1) Amortización de la Deuda Pública	0.00	0.00	0.00	0.00	0.00	0.00
i2) Intereses de la Deuda Pública	0.00	0.00	0.00	0.00	0.00	0.00
i3) Comisiones de la Deuda Pública	0.00	0.00	0.00	0.00	0.00	0.00
i4) Gastos de la Deuda Pública	0.00	0.00	0.00	0.00	0.00	0.00
i5) Costo por Coberturas	0.00	0.00	0.00	0.00	0.00	0.00
i6) Apoyos Financieros	0.00	0.00	0.00	0.00	0.00	0.00
i7) Adeudos de Ejercicios Fiscales Anteriores (Adefas)	0.00	0.00	0.00	0.00	0.00	0.00
II. Gasto Etiquetado						
A. Servicios Personales						
a1) Remuneraciones al Personal de Carácter Permanente						
a2) Remuneraciones al Personal de Carácter Transitorio						
a3) Remuneraciones Adicionales y Especiales						
a4) Seguridad Social						
a5) Otras Prestaciones Sociales y Económicas						
a6) Previsiones						
a7) Pago de Estímulos a Servidores Públicos						
B. Materiales y Suministros						
b1) Materiales de Administración Emisión de Documentos y Artículos Oficiales						
b2) Alimentos y Utensilios						
b3) Materias Primas y Materiales de Producción y Comercialización						
b4) Materiales y Artículos de Construcción y de Reparación						

Ente Público
Estado Analítico del Ejercicio del Presupuesto de Egresos Detallado - LDF
Clasificación por Objeto del Gasto (Capítulo y Concepto)
del 1 de Julio al 30 de Septiembre de 2018 (b)

Concepto	Aprobado	Ampliaciones/ (Reducciones)	Modificado	Devengado	Pagado	Subejercicio
	1	2	3 = (1+2)	4	5	6 = (3-4)
b5) Productos Químicos, Farmacéuticos y de Laboratorio						
b6) Combustibles, Lubricantes y Aditivos						
b7) Vestuario, Blancos, Prendas de Protección y Artículos Deportivos						
b8) Materiales y Suministros para Seguridad						
b9) Herramientas, Refacciones y Accesorios Menores						
C. Servicios Generales						
c1) Servicios Básicos						
c2) Servicios de Arrendamiento						
c3) Servicios Profesionales, Científicos, Técnicos y Otros Servicios						
c4) Servicios Financieros, Bancarios y Comerciales						
c5) Servicios de Instalación, Reparación, Mantenimiento y Conservación						
c6) Servicios de Comunicación Social y Publicidad						
c7) Servicios de Traslado y Viáticos						
c8) Servicios Oficiales						
c9) Otros Servicios Generales						
D. Transferencias, Asignaciones, Subsidios y Otras Ayudas						
d1) Transferencias Internas y Asignaciones al Sector Público						
d2) Transferencias al Resto del Sector Público						
d3) Subsidios y Subvenciones						
d4) Ayudas Sociales						
d5) Pensiones y Jubilaciones						
d6) Transferencias a Fideicomisos Mandatos y Otros Análogos						
d7) Transferencias a la Seguridad Social						
d8) Donativos						
d9) Transferencias al Exterior						
E. Bienes Muebles						
e1) Mobiliario y Equipo de Administración						
e2) Mobiliario y Equipo Educativo y Recreativo						
e3) Equipo e Instrumental Médico y de Laboratorio						
e4) Vehículos y Equipo de Transporte						
e5) Equipo de Defensa y Seguridad						
e6) Maquinaria, Otros Equipos y Herramientas						
e7) Activos Biológicos						
e8) Bienes Inmuebles						
e9) Activos Intangibles						
F. Inversión Pública						
f1) Obra Pública en Bienes de Dominio Público						
f2) Obra Pública en Bienes Propios						
f3) Proyectos Productivos y Acciones de Fomento						
G. Inversiones Financieras y Otras Provisiones						
g1) Inversiones para el fomento de Actividades Productivas						
g2) Acciones y Participaciones de Capital						
g3) Compra de Títulos y Valores						
g4) Concesión de Préstamos						
g5) Inversiones en Fideicomisos, Mandatos y Otros Análogos						
g6) Otras Inversiones Financieras						
g7) Provisiones para Contingencias y Otras Erogaciones Especiales						
H. Participaciones y Aportaciones						
h1) Participaciones						
h2) Aportaciones						
h3) Convenios						
I. Deuda Pública						
i1) Amortización de la Deuda Pública						
i2) Intereses de la Deuda Pública						
i3) Comisiones de la Deuda Pública						
i4) Gastos de la Deuda Pública						
i5) Costo por Coberturas						
i6) Apoyos Financieros						
i7) Adeudos de Ejercicios Fiscales Anteriores (Adefas)						
Total del Gasto						

Ente Público
Estado Analítico del Ejercicio del Presupuesto de Egresos - LDF
Clasificación Administrativa
Del 1 de Julio al 30 de Septiembre de 2018
(Pesos)

Concepto	Egresos					Subejercicio
	Aprobado	Ampliaciones/ (Reducciones)	Modificado	Devengado	Pagado	
I. Gasto No Etiquetado						
A. Poder Ejecutivo						
a.1 Despacho del Ejecutivo						
a.2 Secretaría General de Gobierno						
a.3 Secretaría de Finanzas y de Administración						
a.4 Secretaría de Comunicaciones y Obras Publicas						
a.5 Secretaría de Desarrollo Económico						
a.6 Secretaría de Agricultura Ganadería y Desarrollo Rural						
a.7 Secretaría de Educación						
a.8 Secretaría de Contraloría						
a.9 Secretaría de Recursos Naturales y Medio Ambiente						
a.10 Secretaría de Seguridad Publica						
a.11 Secretaría de Desarrollo Social						
a.12 Fiscalía General del Estado						
a.13 Secretaría de Turismo						
a.14 Secretaría del Trabajo y Prevision Social						
a.15 Erogaciones A Nivel Gobierno						
a.16 Ramos Generales						
B. Poder Legislativo						
C. Poder Judicial						
D. Organismos Autónomos	31,791,151.00		31,791,151.00	20,196,417.83	20,196,417.83	11,594,733.17
E. Entidades Paraestatales y Fideicomisos No Empresariales y No Financieros						
F. Entidades Paraestatales Empresariales No Financieros con Participación Estatal Mayoritaria						
G. Instituciones Públicas de la Seguridad Social						
II. Gasto Etiquetado (II=A+B+C+D+E+F+G+H)						
A. Poder Ejecutivo						
a.1 Despacho del Ejecutivo						
a.2 Secretaría General de Gobierno						
a.3 Secretaría de Finanzas y de Administración						
a.4 Secretaría de Comunicaciones y Obras Publicas						
a.5 Secretaría de Desarrollo Económico						
a.6 Secretaría de Agricultura Ganadería y Desarrollo Rural						
a.7 Secretaría de Educación						
a.8 Secretaría de Contraloría						
a.9 Secretaría de Recursos Naturales y Medio Ambiente						
a.10 Secretaría de Seguridad Publica						
a.11 Secretaría de Desarrollo Social						
a.12 Fiscalía General del Estado						
a.13 Secretaría de Turismo						
a.14 Secretaría del Trabajo y Prevision Social						
a.15 Erogaciones A Nivel Gobierno						
a.16 Ramos Generales						
B. Poder Legislativo						
C. Poder Judicial						
D. Organismos Autónomos						
E. Entidades Paraestatales y Fideicomisos No Empresariales y No Financieros						
F. Entidades Paraestatales Empresariales No Financieros con Participación Estatal Mayoritaria						
G. Instituciones Públicas de la Seguridad Social						
III. Total de Egresos	31,791,151.00	0.00	31,791,151.00	20,196,417.83	20,196,417.83	11,594,733.17

Ente Público
 Estado Analítico del Ejercicio del Presupuesto de Egresos Detallado - LDF
 Clasificación Funcional (Finalidad y Función)
 Del 1 de Julio al 30 de Septiembre de 2018
 (Pesos)

Concepto	Egresos					Subejercicio
	Aprobado	Ampliaciones/ Reducciones	Modificado	Devengado	Pagado	
I. Gasto No Etiquetado (I=A+B+C+D)						
A. Gobierno (A=a1+a2+a3+a4+a5+a6+a7+a8)						
a1) Legislación						
a2) Justicia						
a3) Coordinación de la Política de Gobierno	31,791,151		31,791,151	20,196,418	20,196,418	11,594,733
a4) Relaciones Exteriores						
a5) Asuntos Financieros y Hacendarios						
a6) Seguridad Nacional						
a7) Asuntos de Orden Público y de Seguridad Interior						
a8) Otros Servicios Generales						
B. Desarrollo Social (B=b1+b2+b3+b4+b5+b6+b7)						
b1) Protección Ambiental						
b2) Vivienda y Servicios a la Comunidad						
b3) Salud						
b4) Recreación, Cultura y Otras Manifestaciones Sociales						
b5) Educación						
b6) Protección Social						
b7) Otros Asuntos Sociales						
C. Desarrollo Económico (C=c1+c2+c3+c4+c5+c6+c7+c8+c9)						
c1) Asuntos Económicos, Comerciales y Laborales en General						
c2) Agropecuaria, Silvicultura, Pesca y Caza						
c3) Combustibles y Energía						
c4) Minería, Manufacturas y Construcción						
c5) Transporte						
c6) Comunicaciones						
c7) Turismo						
c8) Ciencia, Tecnología e Innovación						
c9) Otras Industrias y Otros Asuntos Económicos						
D. Otras No Clasificadas en Funciones Anteriores (D=d1+d2+d3+d4)						
d1) Transacciones de la Deuda Pública / Costo Financiero de la Deuda						
d2) Transferencias, Participaciones y Aportaciones Entre Diferentes Niveles y Ordenes de Gobierno						
d3) Saneamiento del Sistema Financiero						
d4) Adeudos de Ejercicios Fiscales Anteriores						
II. Gasto Etiquetado (II=A+B+C+D)						
A. Gobierno (A=a1+a2+a3+a4+a5+a6+a7+a8)						
a1) Legislación						
a2) Justicia						
a3) Coordinación de la Política de Gobierno						
a4) Relaciones Exteriores						
a5) Asuntos Financieros y Hacendarios						
a6) Seguridad Nacional						
a7) Asuntos de Orden Público y de Seguridad Interior						
a8) Otros Servicios Generales						
B. Desarrollo Social (B=b1+b2+b3+b4+b5+b6+b7)						

b1) Protección Ambiental						
b2) Vivienda y Servicios a la Comunidad						
b3) Salud						
b4) Recreación, Cultura y Otras Manifestaciones Sociales						
b5) Educación						
b6) Protección Social						
b7) Otros Asuntos Sociales						
C. Desarrollo Económico (C=c1+c2+c3+c4+c5+c6+c7+c8+c9)						
c1) Asuntos Económicos, Comerciales y Laborales en General						
c2) Agropecuaria, Silvicultura, Pesca y Caza						
c3) Combustibles y Energía						
c4) Minería, Manufacturas y Construcción						
c5) Transporte						
c6) Comunicaciones						
c7) Turismo						
c8) Ciencia, Tecnología e Innovación						
c9) Otras Industrias y Otros Asuntos Económicos						
D. Otras No Clasificadas en Funciones Anteriores (D=d1+d2+d3+d4)						
d1) Transacciones de la Deuda Publica / Costo Financiero de la Deuda						
d2) Transferencias, Participaciones y Aportaciones Entre Diferentes Niveles y Ordenes de Gobierno						
d3) Saneamiento del Sistema Financiero						
d4) Adeudos de Ejercicios Fiscales Anteriores						
III. Total de Egresos (III = I + II)	31,791,151	0	31,791,151	20,196,418	20,196,418	11,594,733

Ente Público
Estado Analítico del Ejercicio del Presupuesto de Egresos Detallado - LDF
Clasificación de Servicios Personales por Categoría
Del 1 de Julio al 30 de Septiembre de 2018
(Pesos)

Concepto	Egresos					Subejercicio
	Aprobado	Ampliaciones/ (Reducciones)	Modificado	Devengado	Pagado	
I. Gasto No Etiquetado						
A. Personal Administrativo y de Servicio Público	31,791,151.00		31,791,151.00	20,196,417.83	20,196,417.83	11,594,733.17
B. Magisterio						
C. Servicios de Salud						
Personal Administrativo						
Personal Médico, Paramédico y afin						
D. Seguridad Pública						
E. Gastos asociados a la implementación de nuevas leyes federales o reformas a las mismas						
Nombre del Programa o Ley 1						
Nombre del Programa o Ley 2						
F. Sentencias laborales definitivas						
II. Gasto Etiquetado						
A. Personal Administrativo y de Servicio Público						
B. Magisterio						
C. Servicios de Salud						
Personal Administrativo						
Personal Médico, Paramédico y afin						
D. Seguridad Pública						
E. Gastos asociados a la implementación de nuevas leyes federales o reformas a las mismas						
Nombre del Programa o Ley 1						
Nombre del Programa o Ley 2						
F. Sentencias laborales definitivas						
III. Total del Gasto en Servicios Personales	31,791,151.00	0.00	31,791,151.00	20,196,417.83	20,196,417.83	11,594,733.17